

VI 救急・救助

救急件数 1,770 件

搬送人員 1,586 人

救助件数 25 件

救助人員 5 人

救 急 の 概 要

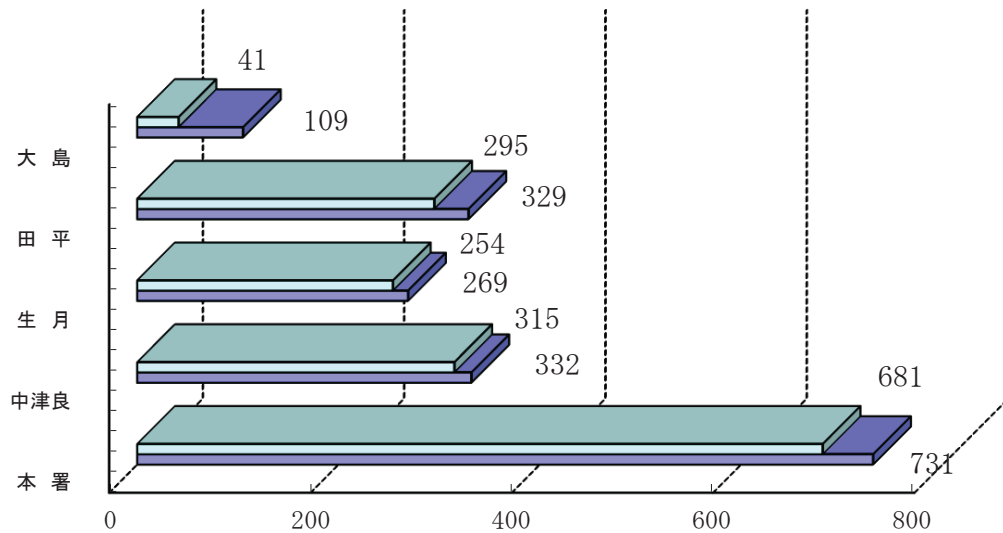
出 場 件 数		令和4年	令和3年	増減
出 場 件 数		1,770件	1,569件	201
搬 送 人 員		1,586人	1,454人	132
不 搬 送		188件	123件	65
出場件数の多い事故種別		急病 1,183件	急病 992件	191
出場件数の多い傷病程度		中等症 918人	中等症 842人	76
出場搬送の多い年齢		高齢者 1,205人	高齢者 1,076人	129
1日当りの平均出場回数		4.8件	4.3件	0.5
搬送者重症割合		約8人に1人	約8人に1人	
出 場 件 数	最 多 月	8月 184件	4月 156件	28
	多 い 時 間	8時～10時 246件	10時～12時 216件	30
	Drへり要請	102件	70件	32
	Drへり搬送	49件	33件	16
	転院搬送	172件	176件	△4
	CPA(心肺停止)	36件	41件	△5
人口に対する搬送人員の割合 (人口/搬送人員)※		約19人に1人	約21人に1人	△2
人口1万人当りの出場件数※		594件	518件	76

※令和4年1月1日現在の人口 29,777人、令和3年1月1日現在の人口 30,265人

署所別出場状況

	合計	本署	中津良	生月	田平	大島
出場件数 (件)	1,770	731 (うち大島12)	332	269	329	109
搬送人員 (人)	1,586	681 (うち大島12)	315	254	295	41

□搬送人員(人) ■出場件数(件)



管内事故種別出場状況

管内別 種別	合計			本署		中津良		生月		田平		大島		(※)
	出場 件数	構成 比率	搬送 人員	出場 件数	搬送 人員	出場 件数	搬送 人員	出場 件数	搬送 人員	出場 件数	搬送 人員	出場 件数	搬送 人員	
合計	1,770	100	1,586	731	681	332	315	269	254	329	295	109	41	(58)
火災	6	0.3	3	2		3	2			1	1			
自然災害														
水難事故	12	0.7	7	4	4	4	2	2	1			2		(2)
交通事故	77	4.4	79	34	35	14	15	8	8	21	21			
労働災害	5	0.3	5	1	1	1	1	3	3					
運動競技	12	0.7	10	8	8					2	2	2		(2)
一般負傷	290	16.4	269	119	114	58	58	36	35	60	54	17	8	(8)
加害	2	0.1	2					1	1			1	1	
自損行為	10	0.6	5	6	3	1		1	1	2	1			
急病	1,183	66.8	1,040	426	387	231	217	211	198	234	208	81	30	(42)
その他														
転院	172	9.7	166	130	129	20	20	7	7	9	8	6	2	(4)
その他	1	0.1		1										

(※) の数値は大島村からの搬送人員の総数を記載

覚知別出場状況

(単位：件)

覚知別	119	携帯 119	FAX 119	加入 電話	警察 電話	かけ こみ	その他	合 計
合 計	759	715	96	122	64	10	4	1,770

傷病程度別搬送状況

(単位：人)

程度別 事故種別	死 亡	重 症	中 等 症	軽 症	合 計
火災			2	1	3
自然災害					
水難	1	1	2	3	7
交通事故	1	4	42	32	79
労働災害			2	3	5
運動競技			4	6	10
一般負傷	2	26	139	102	269
加害				2	2
自損行為	2		2	1	5
急病	22	93	612	313	1,040
その他	1	45	113	7	166
合計	29	169	918	470	1,586
	1.8%	10.7%	57.9%	29.6%	

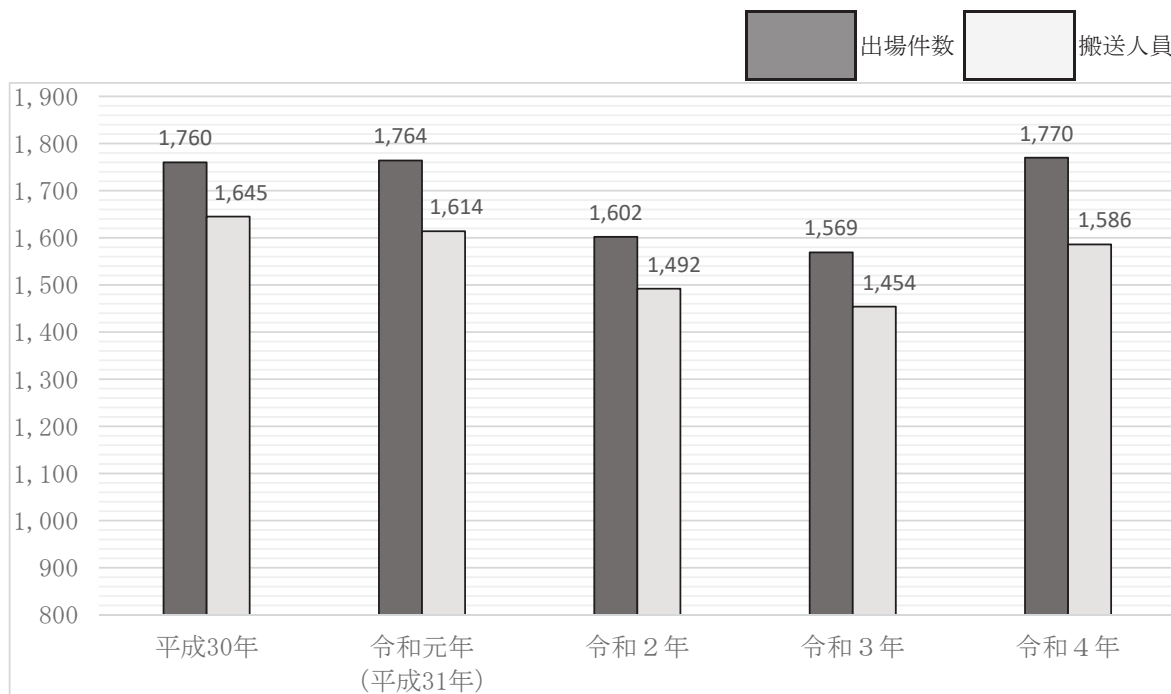
住所別搬送状況

(単位：人)

県 内		県 外	
平戸市	1,458	福岡県	35
佐世保市	26	佐賀県	8
松浦市	15	熊本県	1
佐々町	6	宮崎県	3
小佐々町	1	沖縄県	1
西海市	4	山口県	1
大村市	5	広島県	1
諫早市	1	岡山県	1
時津町	1	高知県	1
長崎市	7	大阪府	2
南島原市	1	京都府	2
計	1,525	滋賀県	2
		愛知県	1
		神奈川県	1
		埼玉県	1
		計	61
合計		1,586	

年別救急出場の推移（過去5年間）

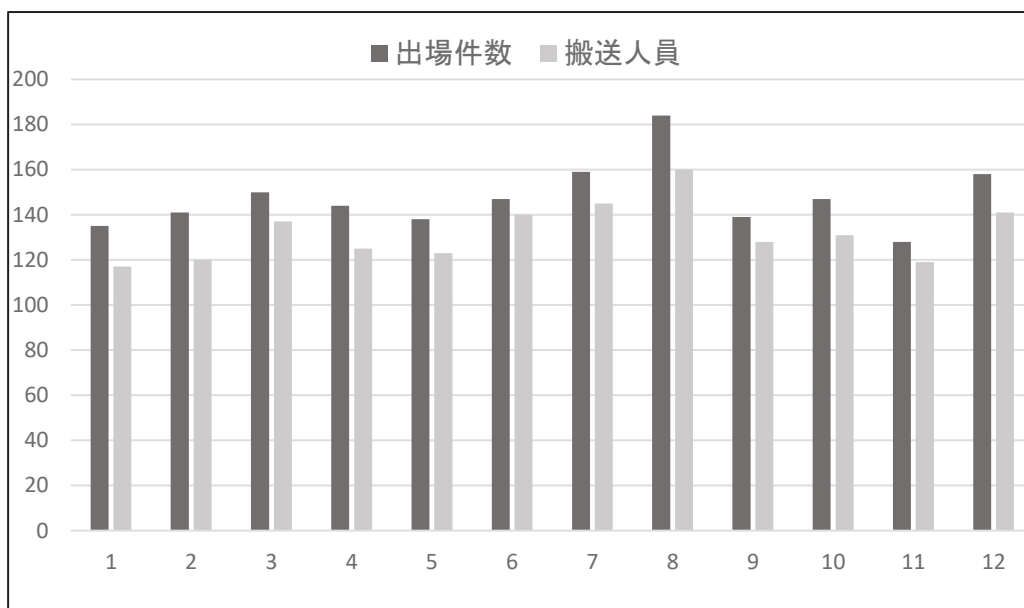
単位：出場件数（件） 搬送人員（人）



種別	平成30年		令和元年 (平成31年)		令和2年		令和3年		令和4年	
	件数	人員	件数	人員	件数	人員	件数	人員	件数	人員
火災	1	1	2	2	5	3	2	2	6	3
自然災害										
水難事故	10	5	6	7	7	4	8	4	12	7
交通事故	79	92	84	98	66	74	75	77	77	79
労働災害	9	8	8	8	10	10	20	20	5	5
運動競技	8	8	8	7	2	2	4	5	12	10
一般負傷	268	252	288	258	289	273	280	257	290	269
加害事故	4	3	3	2	3	1	1	1	2	2
自損事故	19	9	14	6	12	4	10	7	10	5
急病	1,120	1,029	1,115	996	1,003	919	992	908	1,183	1,040
その他	242	238	236	230	205	202	177	173	173	166
合計	1,760	1,645	1,764	1,614	1,602	1,492	1,569	1,454	1,770	1,586

月別出場・搬送状況

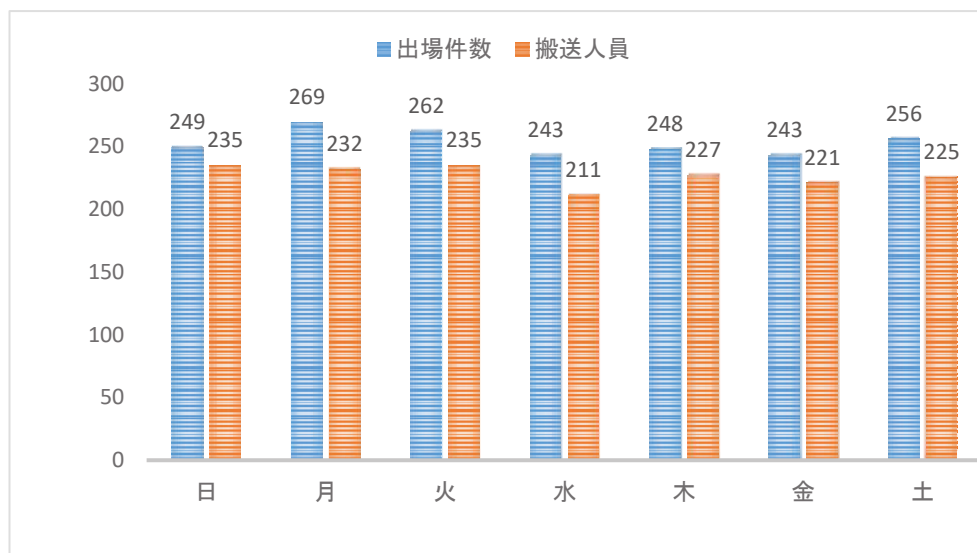
単位：出場（件）搬送（人）



	1月	2月	3月	4月	5月	6月	7月	8月	9月	10月	11月	12月	合計
出場件数	135	141	150	144	138	147	159	184	139	147	128	158	1,770
搬送人員	117	120	137	125	123	140	145	160	128	131	119	141	1,586

曜日別出場・搬送状況

単位：出場（件）搬送（人）



	日	月	火	水	木	金	土	合計
出場件数	249	269	262	243	248	243	256	1,770
搬送人員	235	232	235	211	227	221	225	1,586

時間別出場状況

(単位：件)

時間別 事故種別	0時	2時	4時	6時	8時	10時	12時	14時	16時	18時	20時	22時	合 計
	2時	4時	6時	8時	10時	12時	14時	16時	18時	20時	22時	24時	
火災								2	3	1			6
自然災害													0
水難				4	1	1	3	1	2				12
交通事故	1	1	1	5	12	16	9	11	13	2	4	2	77
労働災害				3	2								5
運動競技					1	3	3	3	2				12
一般負傷	10	4	5	21	48	52	30	37	36	25	11	11	290
加害										1	1		2
自損行為	1			1	1	1		1	1	2	2		10
急病	47	40	57	112	154	144	133	117	124	104	83	68	1,183
その他	3	2	1	2	27	25	38	17	23	15	12	8	173
合計	62	47	64	148	246	242	216	189	204	150	113	89	1,770

事故種別・年齢区分別搬送状況

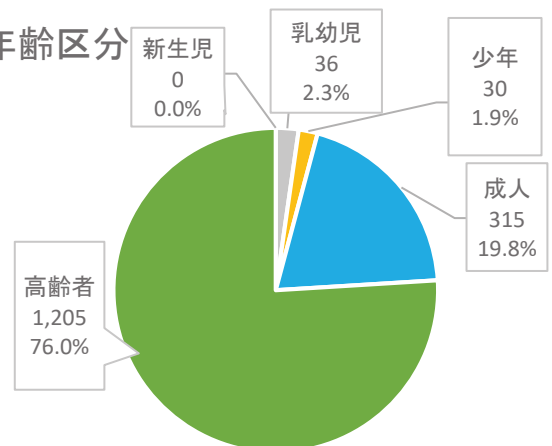
(単位：人)

区分	新生児	乳幼児	少年	成人	高齢者	合計
火災				1	2	3
自然災害						0
水難			2	3	2	7
交通事故		2		36	41	79
労働災害				4	1	5
運動競技			6	3	1	10
一般負傷		8	5	33	223	269
加害					2	2
自損行為				3	2	5
急病		24	17	194	805	1040
その他		2		38	126	166
合計	0	36	30	315	1,205	1,586
構成比：%	0.0	2.3	1.9	19.8	76.0	100.0

* 年齢区分

	新生児	： 生後28日未満
	乳幼児	： 生後28日以上満7歳未満
	少年	： 7歳以上18歳未満
	成人	： 満18歳以上65歳未満
	高齢者	： 満65歳以上

年齢区分



■ 新生児 ■ 乳幼児 ■ 少年 ■ 成人 ■ 高齢者

医療機関別搬送状況

(単位：人)

		医療機関名		令和4年	令和3年
管内	救急告示	柿添病院		438	426
		青洲会病院		259	248
		平戸市民病院		356	293
		生月病院		199	168
	その他	北川病院		28	35
		谷川病院		20	19
		大島診療所		10	5
		しおざわ内科消化器科		1	
		桑原医院		1	1
		平戸愛恵病院		1	2
		ごとう医院		1	
		はたえ眼科		1	
	小 計			1,315	1,197
				令和4年	令和3年
管内小計			1,315 (82.9%)	1,197 (79.6%)	
管外小計			271 (17.1%)	257 (20.4%)	
合 計			1,586	1,454	

		医療機関名		令和4年	令和3年
管外	救急告示	佐世保市総合医療センター		98	92
		北松中央病院		41	50
		長崎労災病院		46	59
		佐世保共済病院		5	10
		佐世保中央病院		14	3
		長崎原爆諫早病院		2	
		長大付属病院		1	
		長崎医療センター		1	
		松浦中央病院		1	
		伊万里有田共立病院		1	
	その他	ドクターヘリ		49	33
		村上病院			1
		やまぐち小児科		1	
		佐々病院			1
		中山レディースクリニック リニックス			1
		押漕医院		8	6
		平井産婦人科		2	
		菊池病院		1	
		田中病院			1
小 計			271	257	

転院搬送状況

(単位：人)

区分		種別	度別				合計
			死亡	重症	中等症	軽 症	
転院搬送	管外		1	38	99	4	142
	管内			7	14	3	24
	合 計		1	45	113	7	166

新生児・乳幼児医療機関別搬送状況

(単位：人)

		医療機関名		令和4年	令和3年
救	救急告示	柿添病院		18	17
		平戸市民病院		6	5
		青洲会病院		1	3
		生月病院			
	その他	北川病院		4	3
		大島診療所			
		小 計			29

		医療機関名		令和4年	令和3年
救急告示	救急告示	佐世保市総合医療センター		6	9
		長崎労災病院			
	その他	ドクターヘリ			
		井上産婦人科			
		坂口こどもクリニック			
小 計			6	9	
合 計			35	37	

※ 新生児：生後28日未満

乳幼児：生後28日以上満7歳未満

救急隊員の行った応急処置状況

(単位：件)

処置項目 事故種別	応急処置 対象人員 (人)	救命 処置	特定 行為	止血	固定	酸素 吸入	気道 確保	保温	被覆	血糖 測定	人工 呼吸	血圧 測定	聴診	血中 酸素	心電 図	合 計
急 病	1,037	29	10		5	177	35	68	1	15	5	980	29	994	258	2,606
交 通 事 故	79	2		1	56	17	2	7	6			69	8	70	10	248
一 般 負 傷	266	2		17	58	13	2	16	24			254	3	257	13	659
そ の 他	198	3		3	12	60	4	23	1		1	185	2	189	61	544
合 計	1,580	36	10	21	131	267	43	114	32	15	6	1,488	42	1,510	342	4,057

救急隊員の行った救命処置及び特定行為処置状況

(単位：件)

処置項目 事故種別	救 命 処 置		特 定 行 為					
	心 肺 蘇 生	除 細 動	気 管 挿 管	声 門 上 気 道 デ バ イ ス	静 脈 路 確 保		ア ド レ ナ リ ン 投 与	ブ ド ウ 糖 投 与
					CPA 前	CPA 後		
急 病	29	1	1	1	3	1	1	3
交 通 事 故	2							
一 般 負 傷	2	1						
そ の 他	3							
合 計	36	2	1	1	3	1	1	3

除細動器（AED）実績

(単位：件)

実績項目	年	平成30年	令和元年 (平成31年)	令和2年	令和3年	令和4年
除細動器 使用件数		37	37	29	36	36
除細動 実施件数		4	4	6	6	2

ドクターヘリ要請別出場・搬送状況

(単位：件)

種別	区分	要請件数	搬送件数	不搬送件数	現場診察のみ	出場不可	キャンセル
火災		1				1	
自然災害							
水難							
交通事故		30	10		2	13	5
労働災害		1	1				
運動競技							
一般負傷		16	9			4	3
加害							
自損行為							
急病		47	22		4	14	7
その他	転院搬送	7	7				
	医師搬送						
	資材搬送						
	その他						
合計		102	49		6	32	15

※出場不可：ドクターヘリが別事案出場中や天候不良など。

キャンセル：救急隊現場到着後、ヘリ搬送の必要がなく、消防側から要請を取り消したもの。



住民に対する応急手当普及啓発活動の実施状況 (過去5年間)

年	普通救命講習		上級救命講習		その他の講習	
	受講人員 (人)	回数 (回)	受講人員 (人)	回数 (回)	受講人員 (人)	回数 (回)
平成30年度	221	13			3,155	91
令和元年度 (平成31年度)	198	13	20	3	3,320	102
令和2年度	101	4	16	1	1,852	65
令和3年度	70	4			802	32
令和4年度	59	7	1	1	1,545	52

普通救命講習：心肺蘇生法及び大出血時の止血法が、救急車が現場到着するのに要する時間程度できる。

(3時間) 自動体外式除細動器(AED)について理解し、正しく使用できる。
異物除去法及び大出血時の止血法を理解できる。

上級救命講習：心肺蘇生法を救急車が現場到着するのに要する時間程度できる。

(8時間) 自動体外式除細動器(AED)について理解し、正しく使用できる。
異物除去法及び大出血時の止血法を実施できる。
傷病者管理法、副子固定法、熱傷の手当、搬送法を習得する。

修了証(普通・上級救命講習)交付状況(過去5年間)

(単位：人)

要請団体 (事業所)	年				
	平成30年度	令和元年度 (平成31年度)	令和2年度	令和3年度	令和4年度
女性消防団		11			
危険物安全協会					
福祉関係	55				
公務員	2	4	15	3	4
教諭					
生徒	133	115	69	67	38
電気通信業					
建設業	4	47			12
会社員	27	30	1		3
自主防災組織			27		
その他		11	5		3
合計	221	218	117	70	60

救助出場及び出場車両状況

単位:件

区分	出場件数(件)	活動件数(件)	救助人員(人)	活動人員(人)	出場人員(人)	救助工作車	ポンプ車	はしご車	指揮車	救急車	船舶	消防団車両	その他車両
合計	25	5	5	34	215	23	13		14	32			0
火災													
交通事故	20	3	3	22	183	20	9		12	27			
水難事故	5	2	2	12	32	3	4		2	5			
風水害等自然災害													
機械による事故													
建物等による事故													
ガス及び酸欠事故													
爆発事故													
その他の事故													



救助器具保有状況

令和5年4月1日現在

器具名	所 属	所 属					計
		本 署	中津良 出張所	生月 出張所	田平 出張所	大島 出張所	
一般救助用器具	かぎ付きはしご	2		2	1		5
	三連梯子	3	1	1	1	1	7
	金属製折りたたみ梯子又はワイヤー梯子	1					1
	救命索発射銃	1					1
	サバイバースリング又は救助用縛帯	7	3	3	2	1	16
	平担架	1			1		2
重量物排除用器具	油圧ジャッキ	1					1
	油圧スプレッダー	2	1	1	1	1	6
	マンホール救助器具	1					1
	可搬ウィンチ	2	1	1	1	1	6
	マット型空気ジャッキ	1	1	1	1	1	5
	チェーンブロック	1					1
切断用器具	油圧切断機	2	1	1	1	1	6
	エンジンカッター	3	1	1	1	1	7
	チェーンソー	3	1	2	1	1	8
	空気鋸	2	1	1	1	1	6
破壊用器具	万能斧	6	2	3	2	1	14
	ハンマー	9	1	3	1	1	15
	携帯用コンクリート破壊器具	1					1
検知・測定用器具	可燃性ガス測定器	2	1	1	1	1	6
呼吸保護用器具	空気呼吸器	15	4	3	3	3	28
	防塵マスク	10	7	6	7	5	35
	送排風機	2					2
隊員保護用器具	耐電手袋	8	3	5	5	4	25
	耐電衣	4					4
	耐電長靴	4	2	2	2	1	11
	防塵メガネ	5	4	3	6	2	20
	携帯警報機	5					5
	化学防護服	3					3
	耐熱服	2	3				5
水難救助用器具	救命胴衣	10	10	11	5	3	39
	救命浮環	2	1	2	2	2	9
山岳救助用器具	バスケット型担架	2					2
その他の救助用器具	投光器	8	2	1	1	3	15
	携帯拡声器	6	1	1	2	1	11
	携帯無線機	10	3	2	2	2	19
	発電機	8	4	3	3	3	21