

# 平戸市における医療提供体制の あり方検討委員会

(第1回)

令和6年11月15日

平戸市健康ほけん課

## 目 次

P	1	第1回平戸市における医療提供体制のあり方検討委員会次第
P	2	平戸市における医療提供体制のあり方検討委員会名簿
P	3	第1回平戸市における医療提供体制のあり方検討委員会座席配置表
P	4	平戸市の概要
P	5	2050年の人口推計
P	6	平戸市人口推計（社人研推計）
P	7	年齢三区分別人口の推移（社人研推計）及び減少率
P	8	地区別人口の推移
P	13	平戸市の人口重心予想図（H29～R29）
P	15	市内医療機関位置図
P	16	一次救急、二次救急、三次救急とは
P	17	平戸市内の病院・診療所の状況【医療関係職員の状況】
P	18	平戸市内の病院・診療所の状況【病床数・診療科目】
P	19	平戸市消防救急搬送状況
P	20	市民が利用している疾病別医療機関リスト
P	25	平戸市の人口の推移（救急告示病院・診療区域別）
P	26	平戸市立病院の経営状況について
P	27	病院経営形態について
P	28	県内公立病院の経営形態



# 第1回平戸市における医療提供体制のあり方検討委員会次第

日時 令和6年11月15日（金）

午後3時00分

場所 平戸市未来創造館 2階会議室  
（オンライン会議システム）

1. 開会

2. 市長挨拶

3. 委嘱状交付

4. 委員紹介

5. 委員長選出

6. 諮問

7. 議事

(1) 今後の人口減少及び医療需要の動向について

(2) 平戸市の医療提供体制の現状と課題について

(3) その他

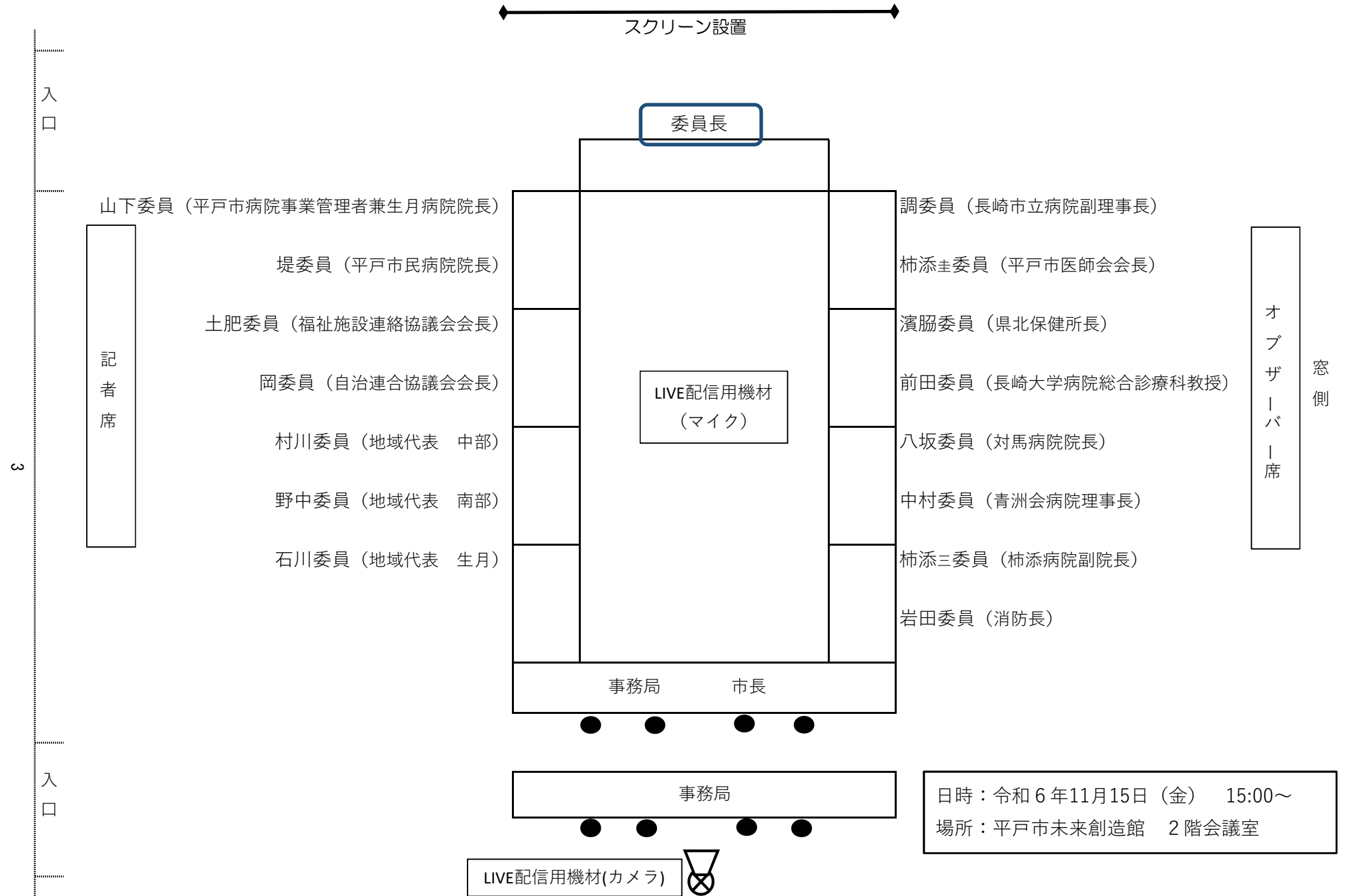
8. 閉会

平戸市における医療提供体制のあり方検討委員会名簿

NO	分野	委員氏名	所属及び肩書
1	学識経験者	調 漸	長崎市立病院機構副理事長
2	学識経験者	前 田 隆 浩	長崎大学病院教授
3	学識経験者	八 坂 貴 宏	長崎県対馬病院院長
4	医師会	柿 添 圭 嗣	平戸市医師会会長
5	長崎県	濱 脇 正 好	長崎県県北保健所所長
6	民間医療機関	中 村 幹 夫	社会医療法人青洲会理事長
7	民間医療機関	柿 添 三 郎	医療法人医理会柿添病院副院長
8	市立病院	山 下 雅 巳	平戸市病院事業管理者・生月病院院長
9	市立病院	堤 竜 二	平戸市民病院院長
10	介護保険機関	土 肥 輝 美	平戸市福祉施設連絡協議会会長
11	消防機関	岩 田 英 治	平戸市消防本部消防長
12	地域代表	岡 康 則	平戸市自治連合協議会会長
13	地域代表	村 川 宏	市民病院管轄内地域代表（中部）
14	地域代表	野 中 秀 幸	市民病院管轄内地域代表（南部）
15	地域代表	石 川 隆 雄	生月病院管轄内地域代表

※条例に定める委員数は20人以内とする。

■ 第 1 回平戸市におけるあり方検討委員会 座席配置表







# 平戸市

面積：235.12 km<sup>2</sup> 人口：29,365 人（令和2年国勢調査等）

平戸市は、長崎県の北部に位置し、面積約 235 k m<sup>2</sup>、人口約 3 万人を有しています。

古くから大陸交流の玄関口として栄え、平安時代から中国や朝鮮との交易の中継地となり、遣隋・遣唐使の寄港地として栄えました。また、中国で新しい仏教を学んだ空海や栄西なども立ち寄った場所でもあります。

16 世紀には、日本に初めて来航したポルトガル船が平戸に入港し、南蛮貿易が行われました。17 世紀前半には、オランダやイギリスの商館が設置されるなど海外文化やキリスト教伝来の窓口となり、市内には田平天主堂、宝亀教会など 14 の教会が存在します。

生月地区や大島地区には捕鯨で栄えた歴史があり、江戸時代後期には益富組、井元氏鯨組など西海捕鯨の中心地として名を馳せ、特に生月地区の益富組は日本最大の規模に達しました。

長崎県内でも有数の観光地として知られ、年間約 145 万人の観光客が訪れています。また、平成 30 年 7 月に世界文化遺産に登録された「長崎と天草地方の潜伏キリシタン関連遺産」のうち、構成資産である「平戸の聖地と集落（春日集落と安満岳、中江ノ島）」を有しており、国内外から観光客が来訪しています。

産業においては、本市の主要産業である農業、漁業、サービス業のうち、特に農業、漁業などの第 1 次産業の比率は、令和 2 年で 17.6%（県内平均の約 2.7 倍）と高い割合になっています。



寺院と教会の見える風景



重要伝統的建造物群保存地区（神浦の町なみ）



生月大橋



田平教会

令和5年12月22日、厚生労働省の国立社会保障・人口問題研究所が2050年までの人口推計を公表。

平戸市は、2020年の29,365人から、2050年には

**14,473人**に半減する数値が示された。

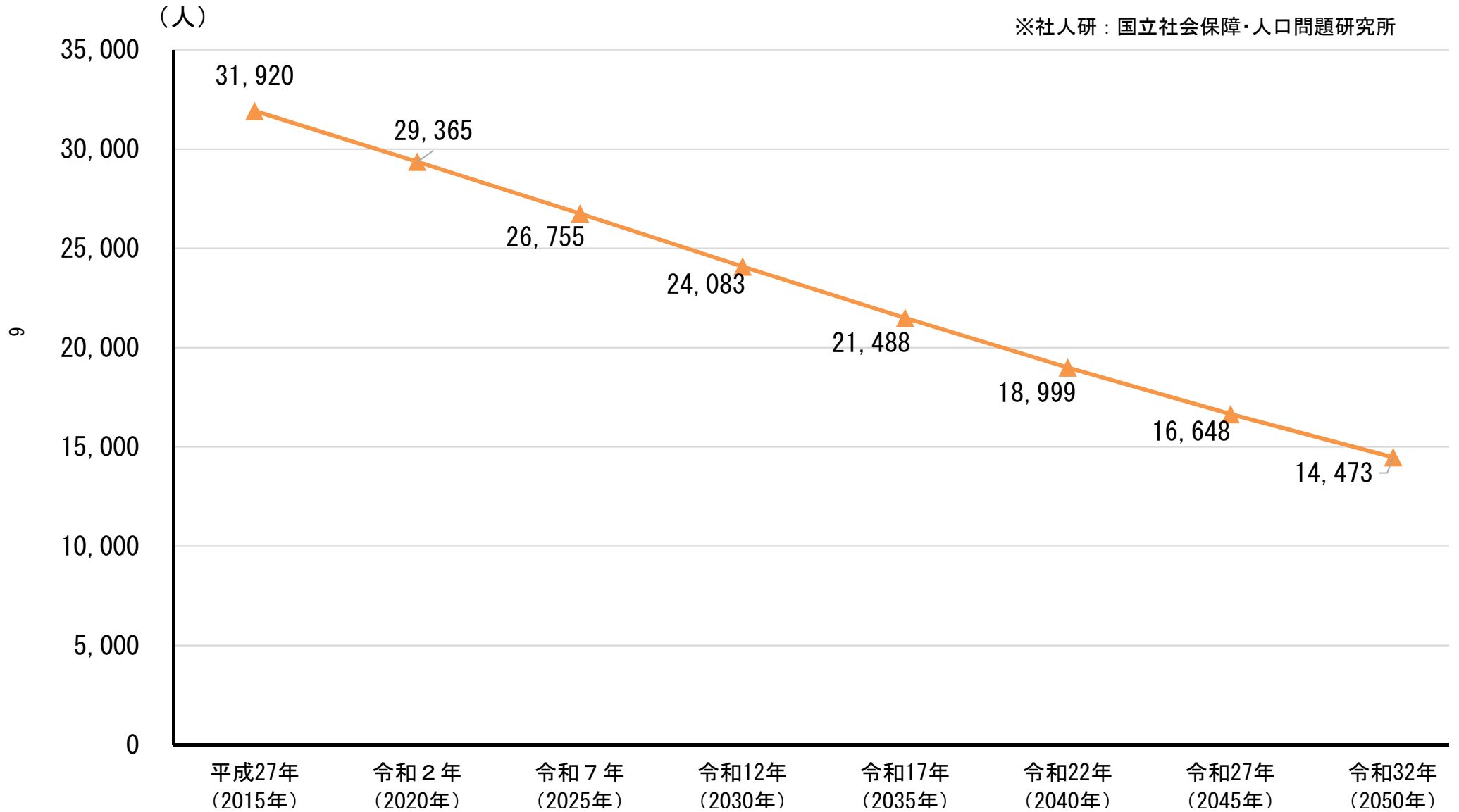
※長崎県の減少率は33%と推計されている。

令和5年12月23日の長崎新聞にも掲載された。

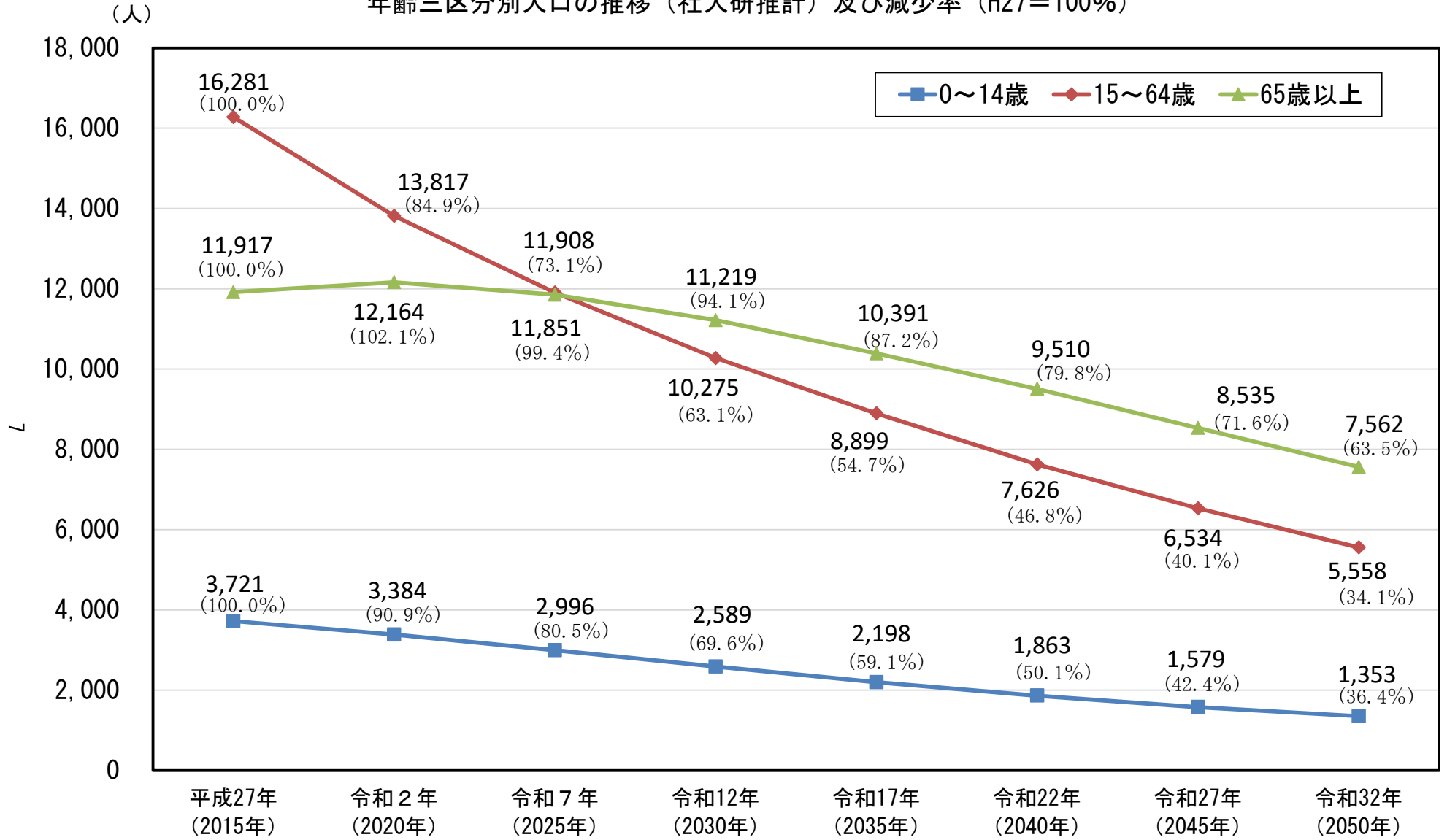


# 人口推計（社人研※推計）

※社人研：国立社会保障・人口問題研究所

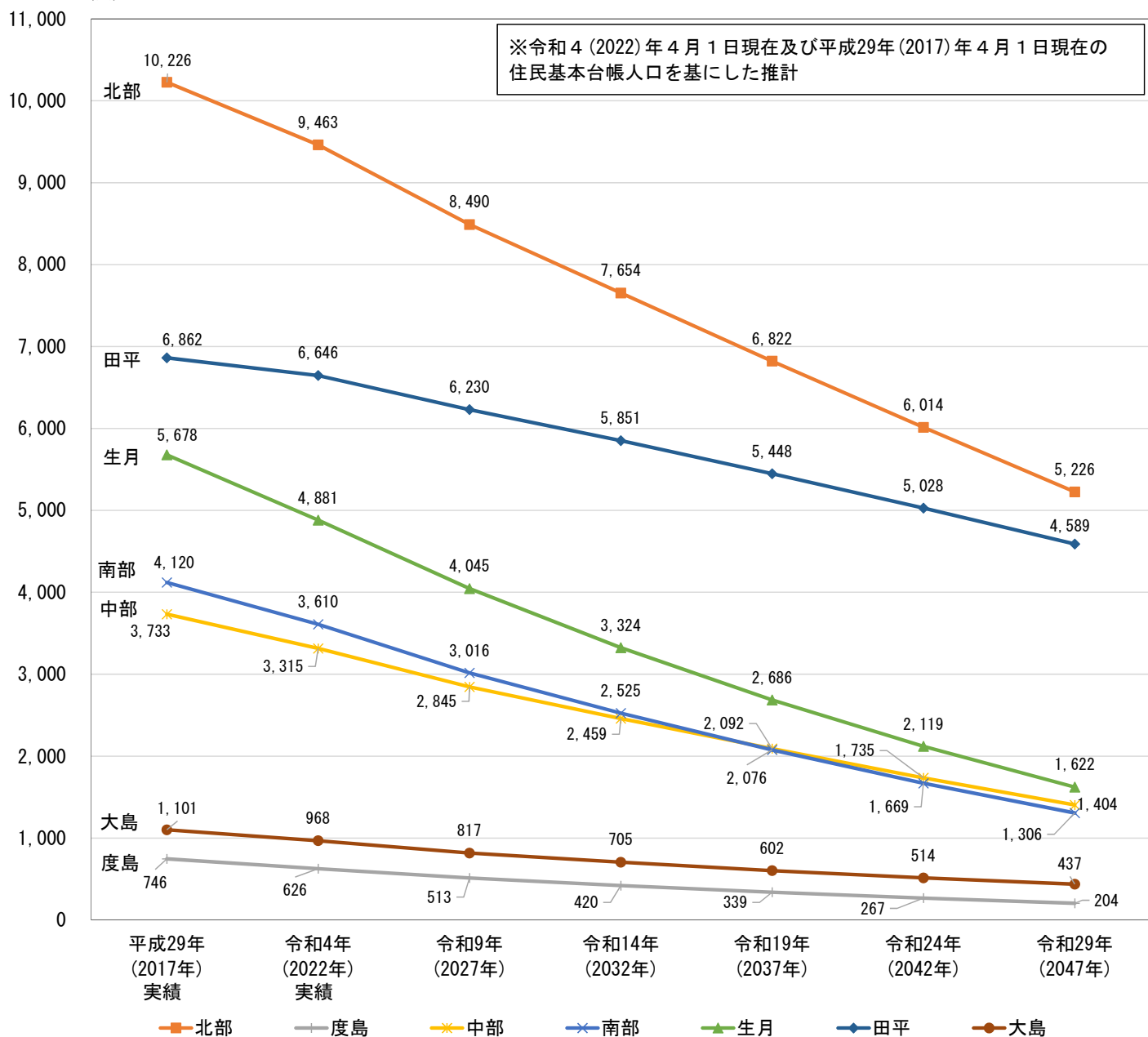


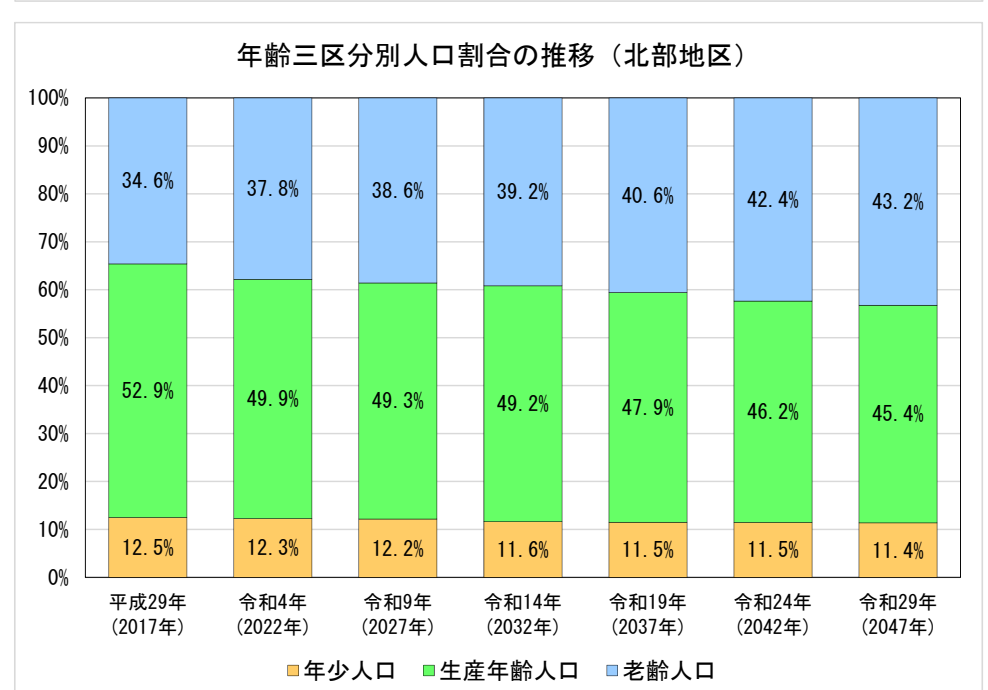
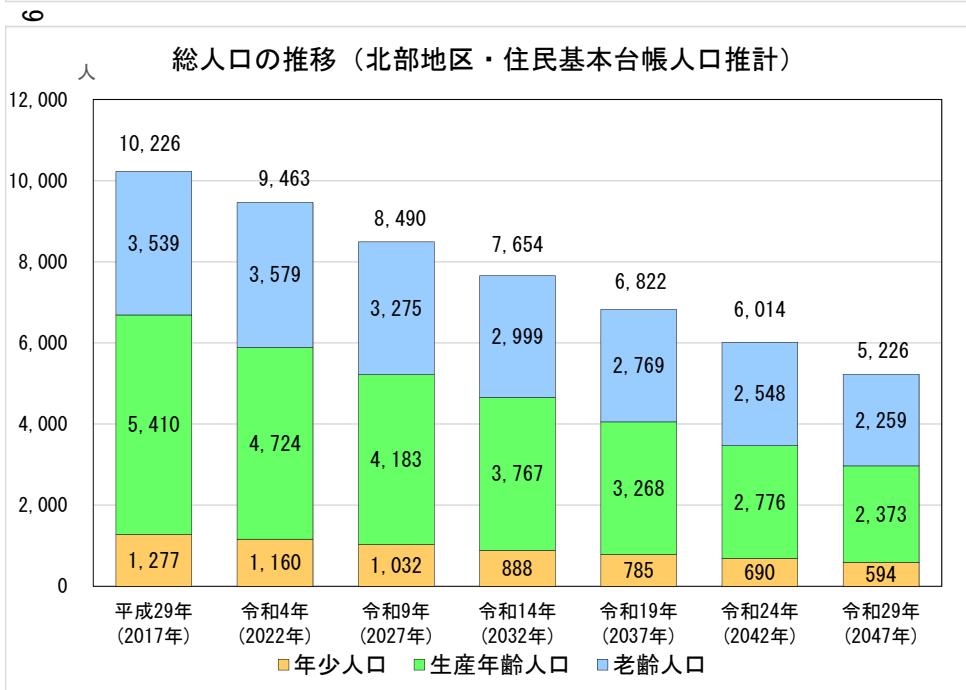
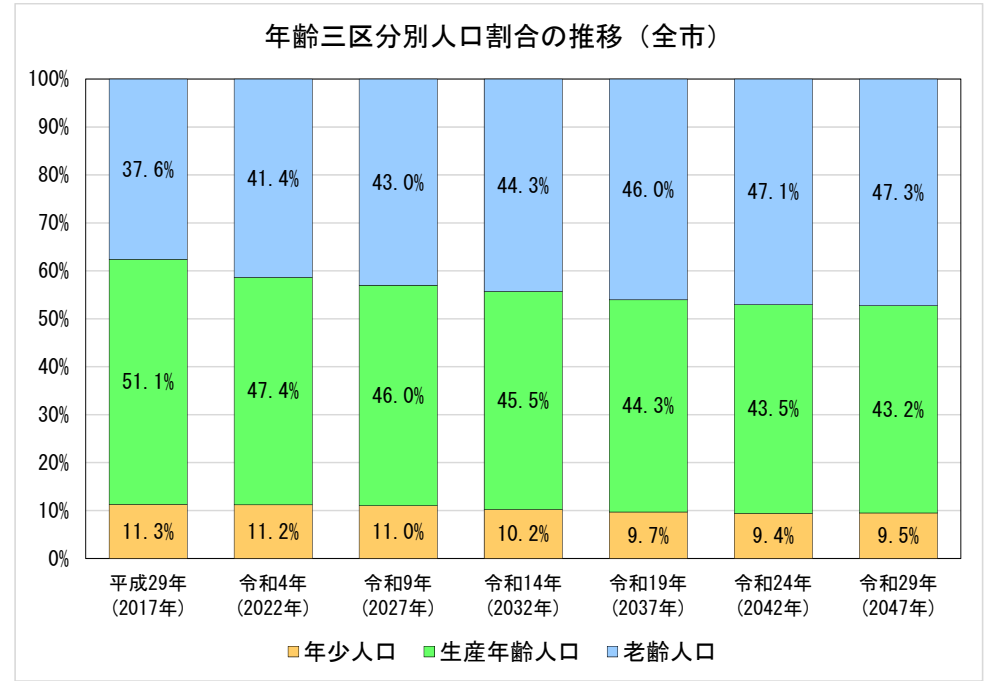
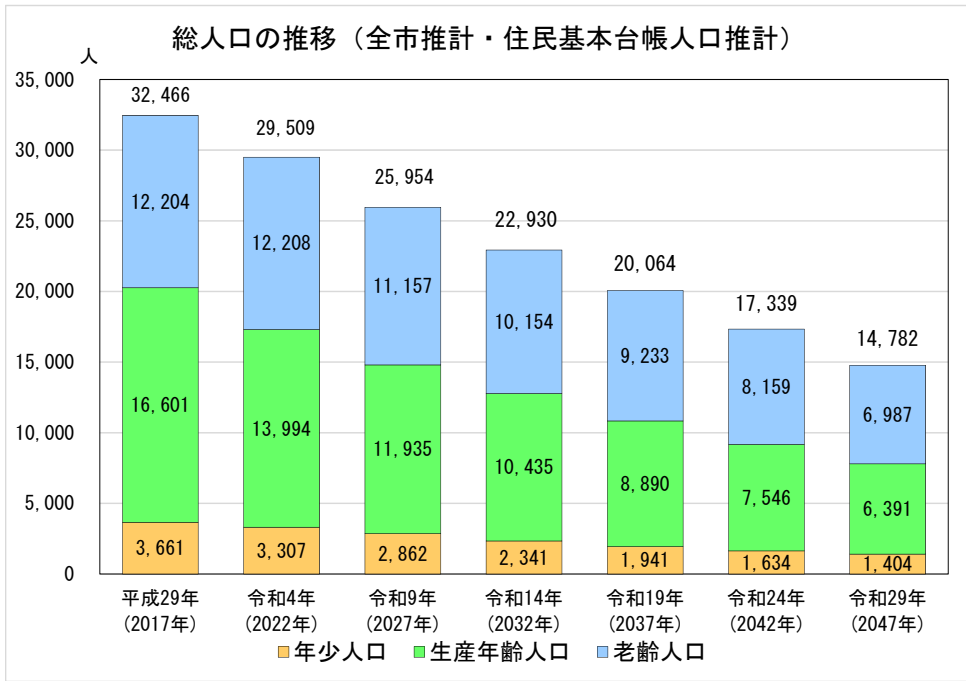
年齢三区分別人口の推移（社人研推計）及び減少率（H27=100%）

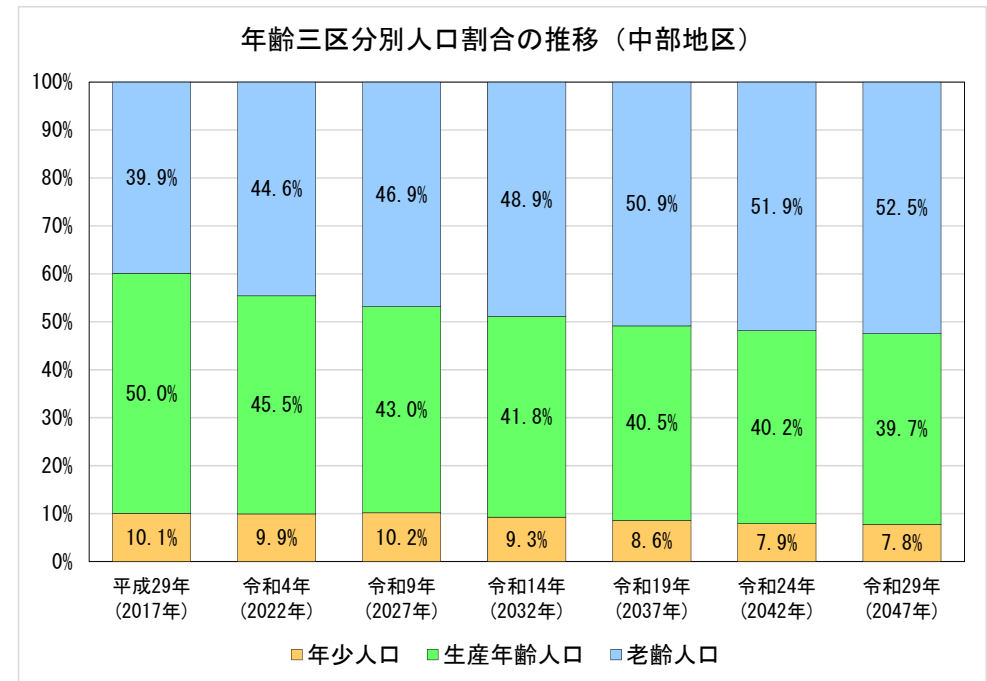
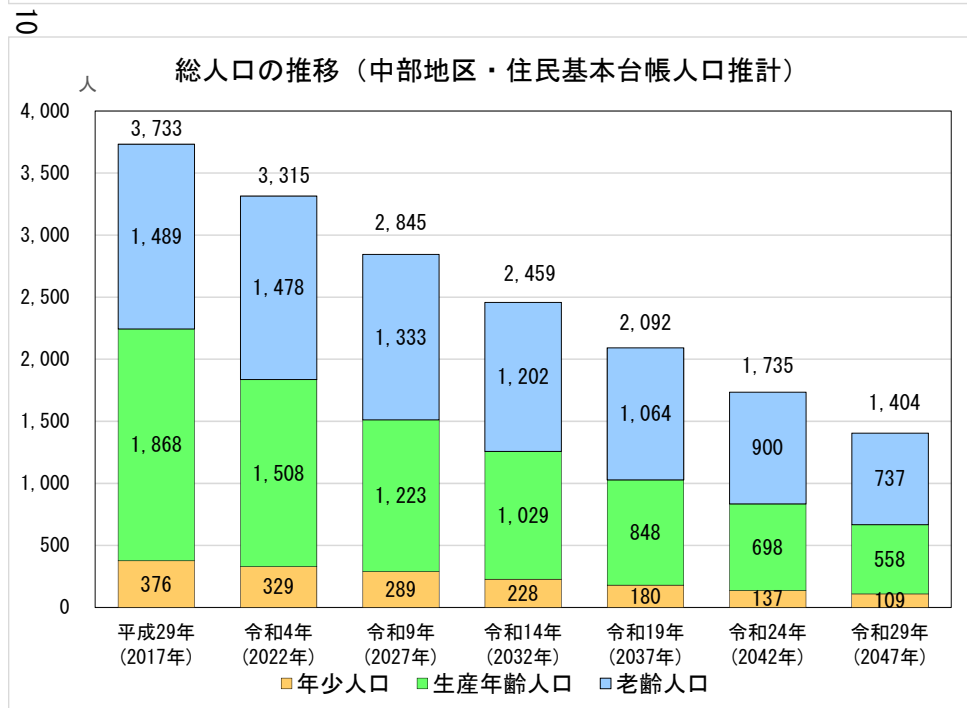
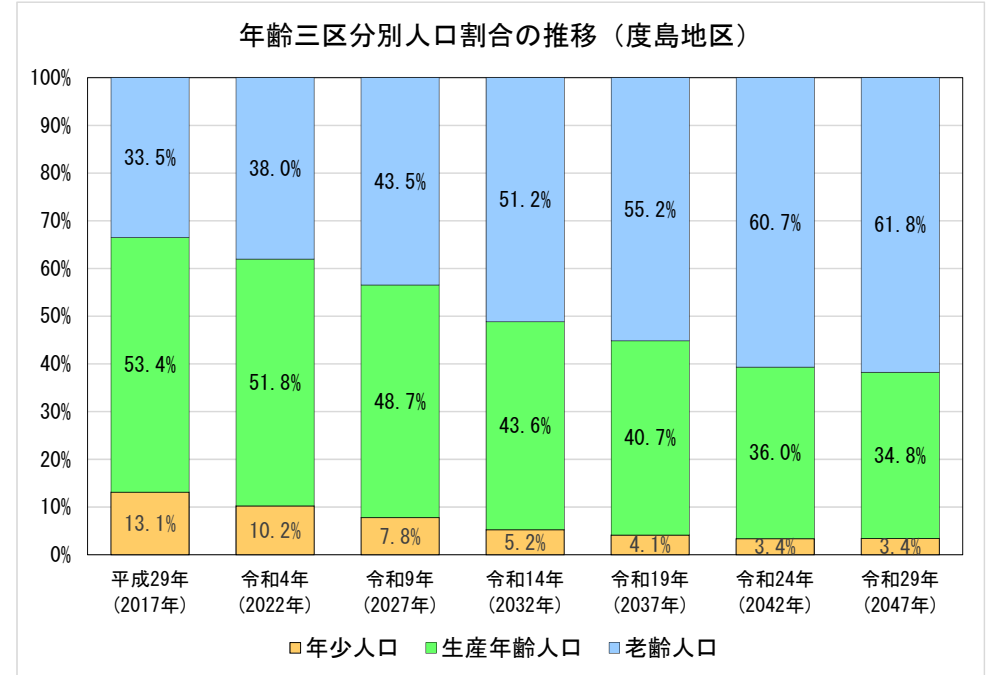
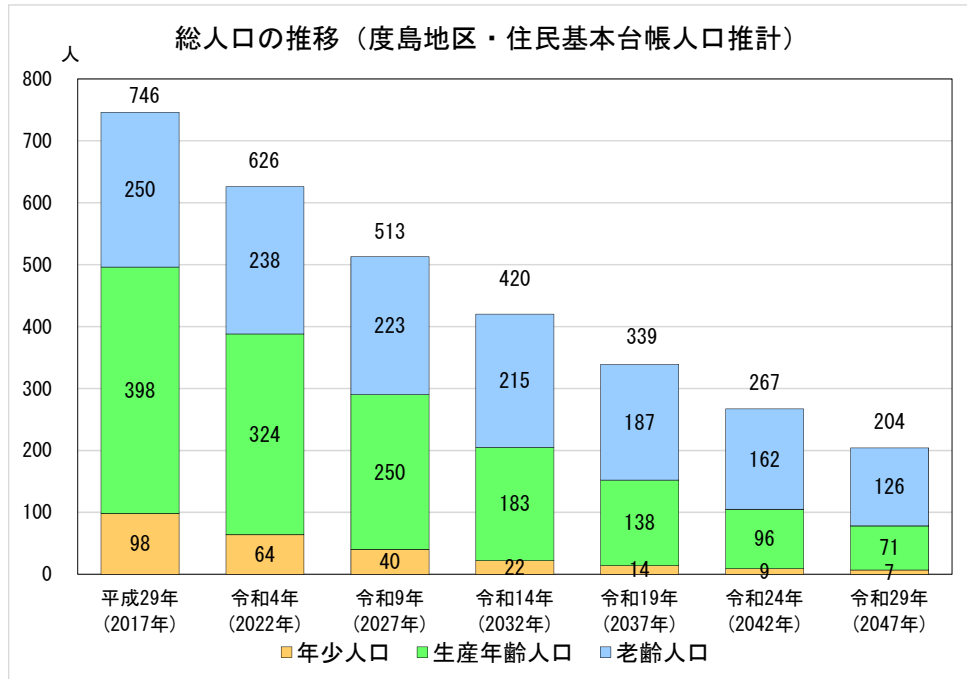


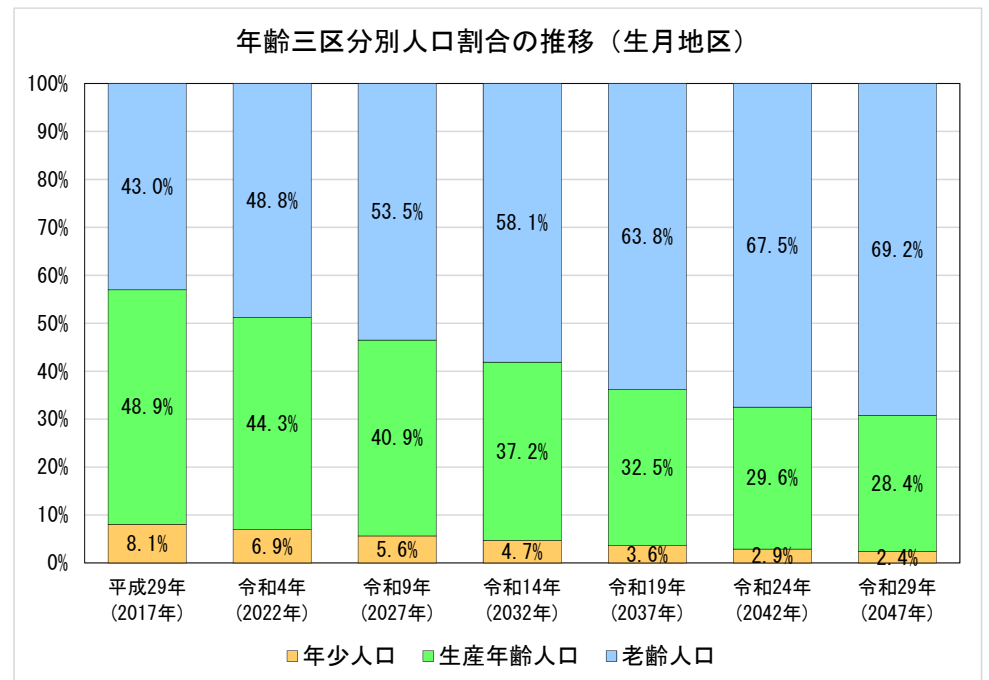
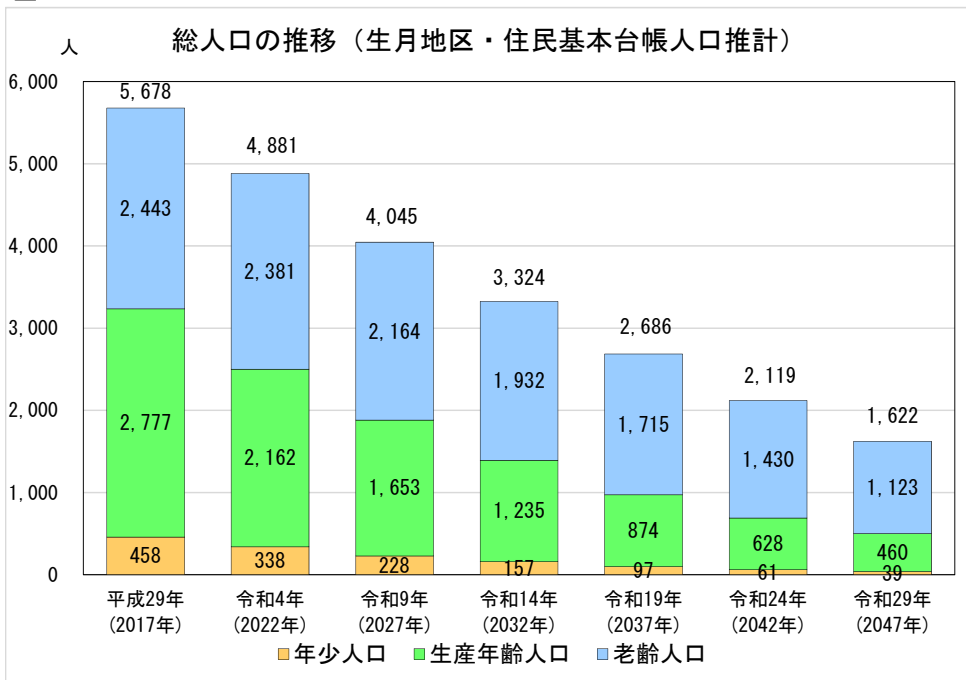
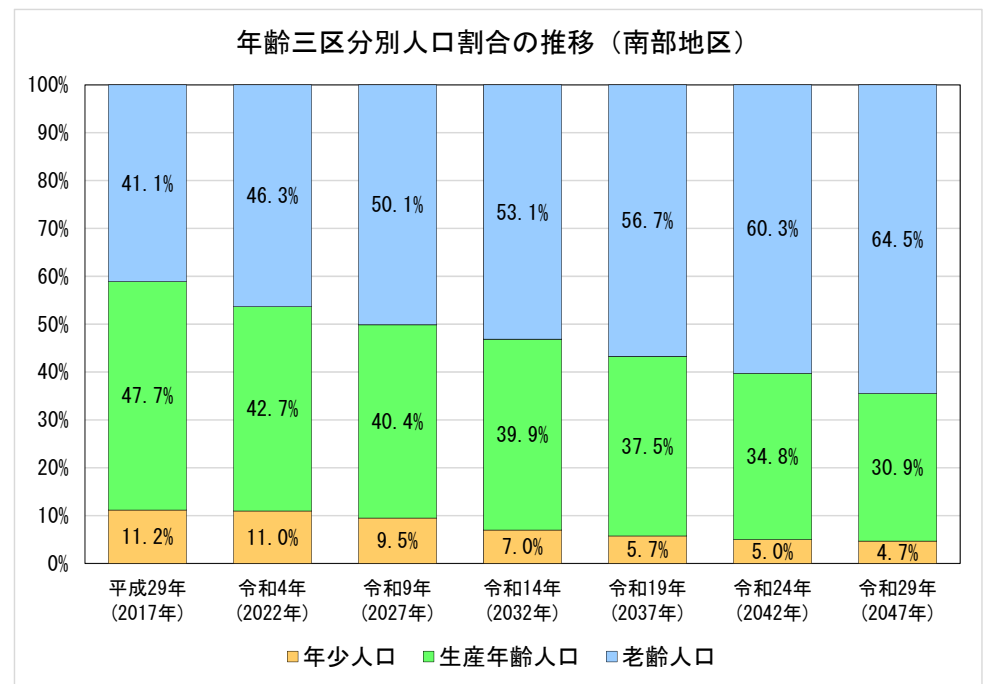
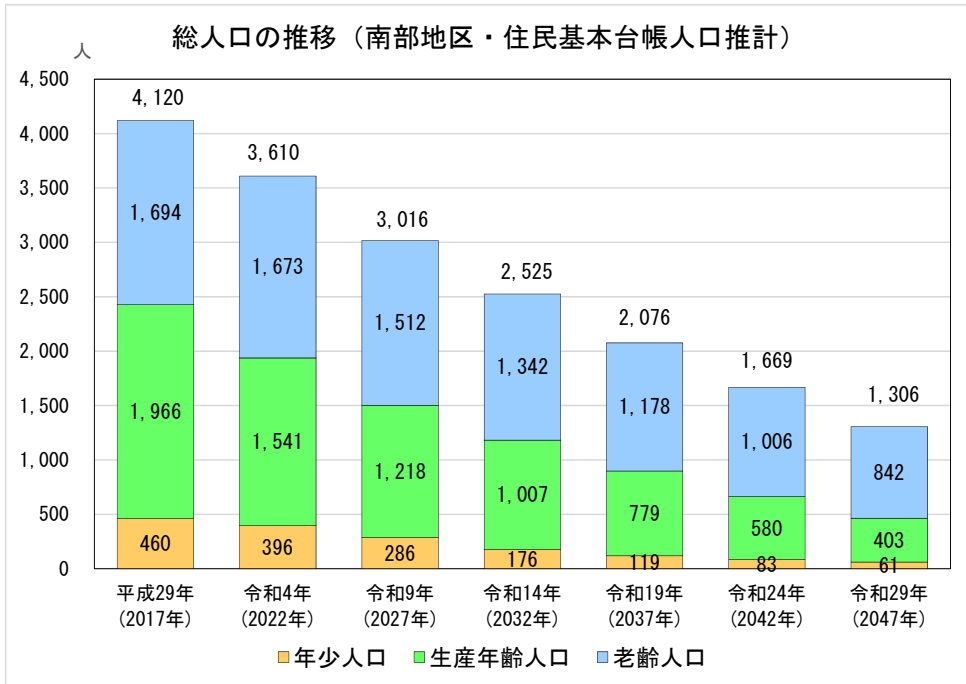
地区別人口の推移（住民基本台帳ベース・市独自推計）

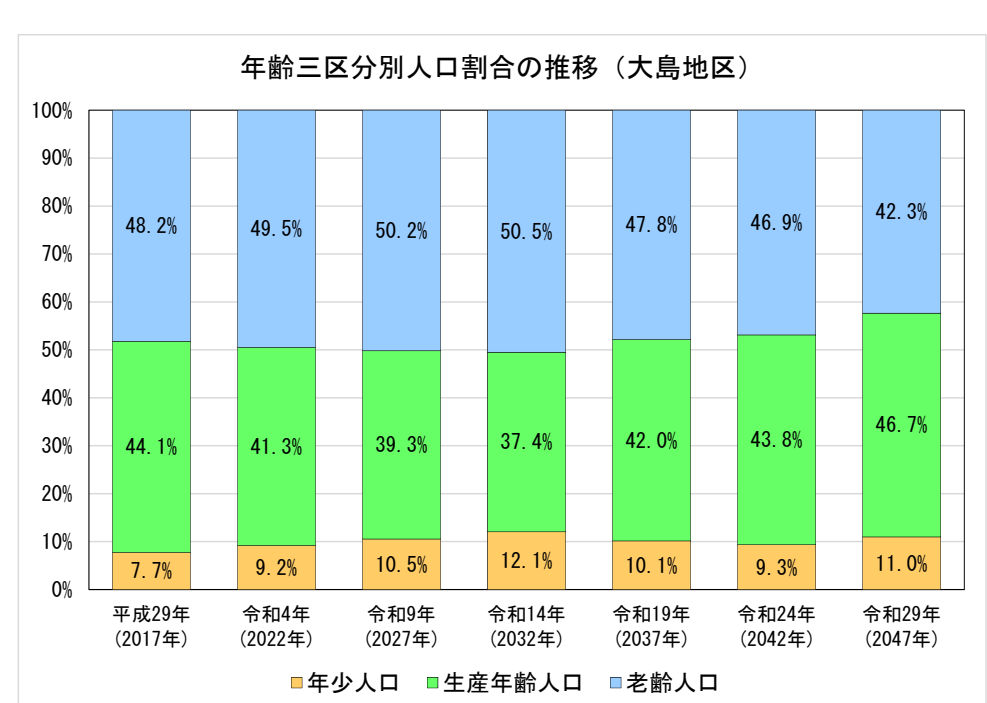
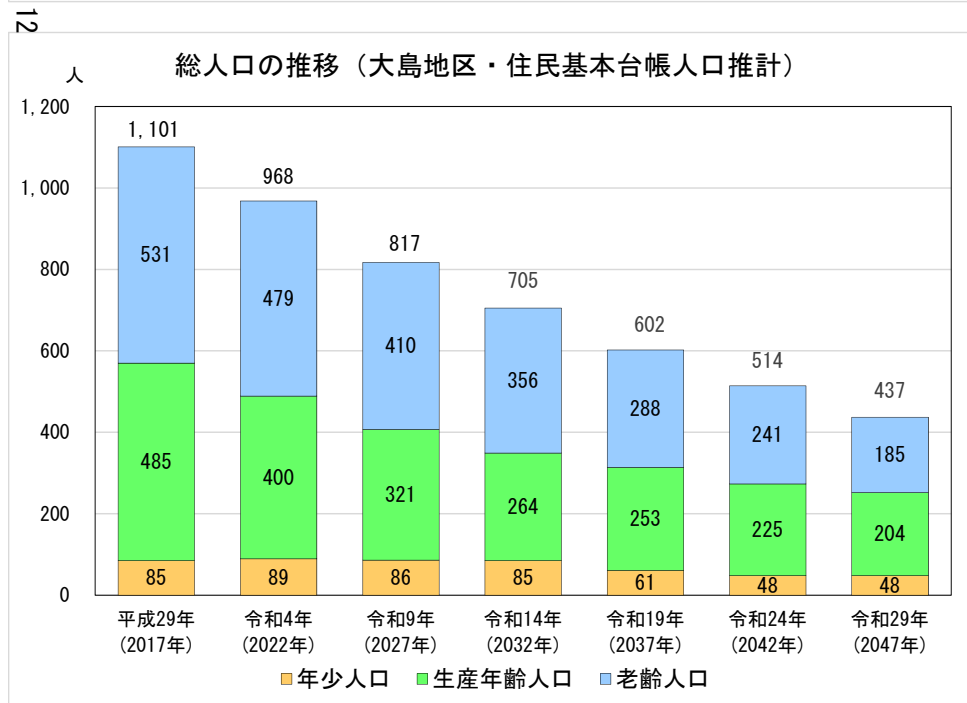
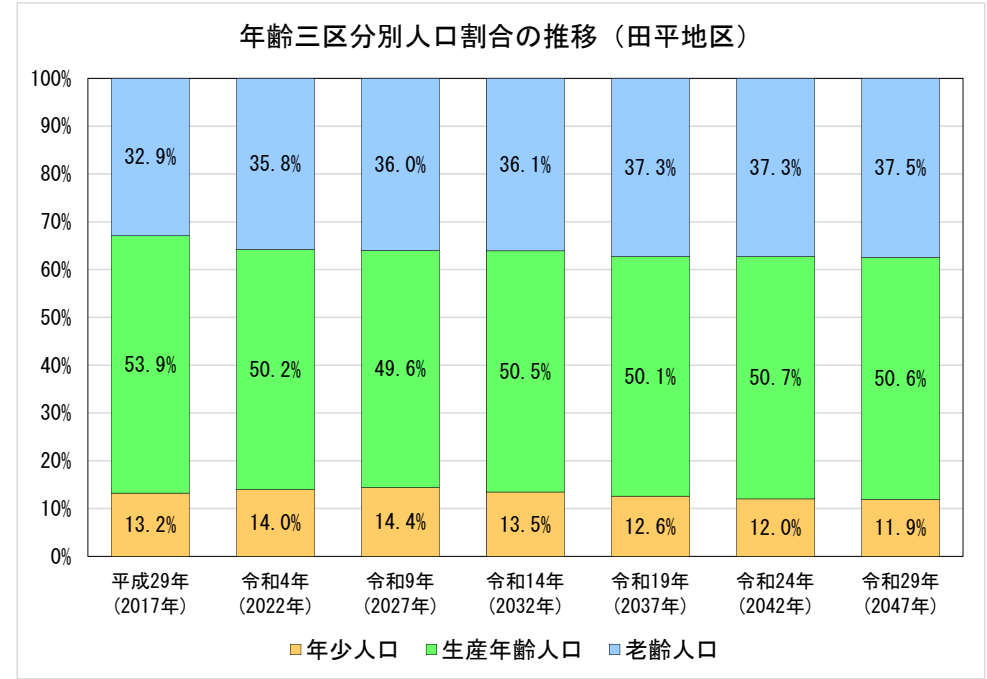
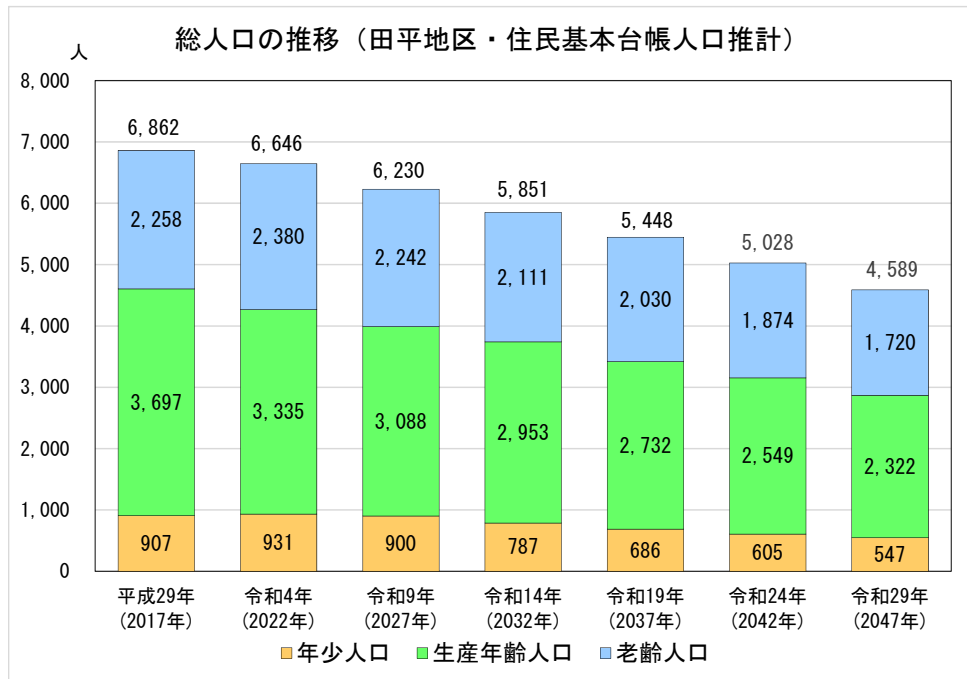
(人)



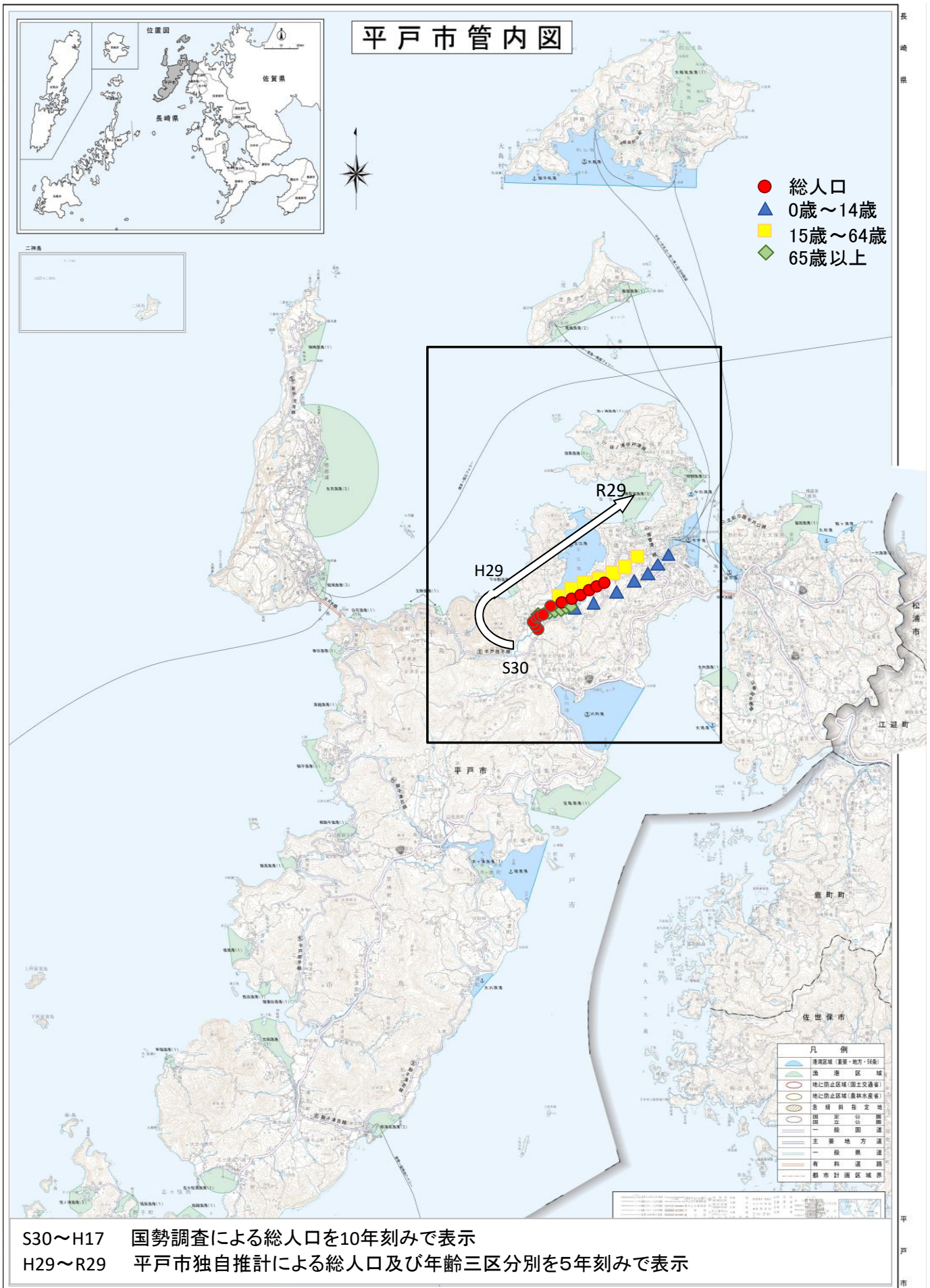








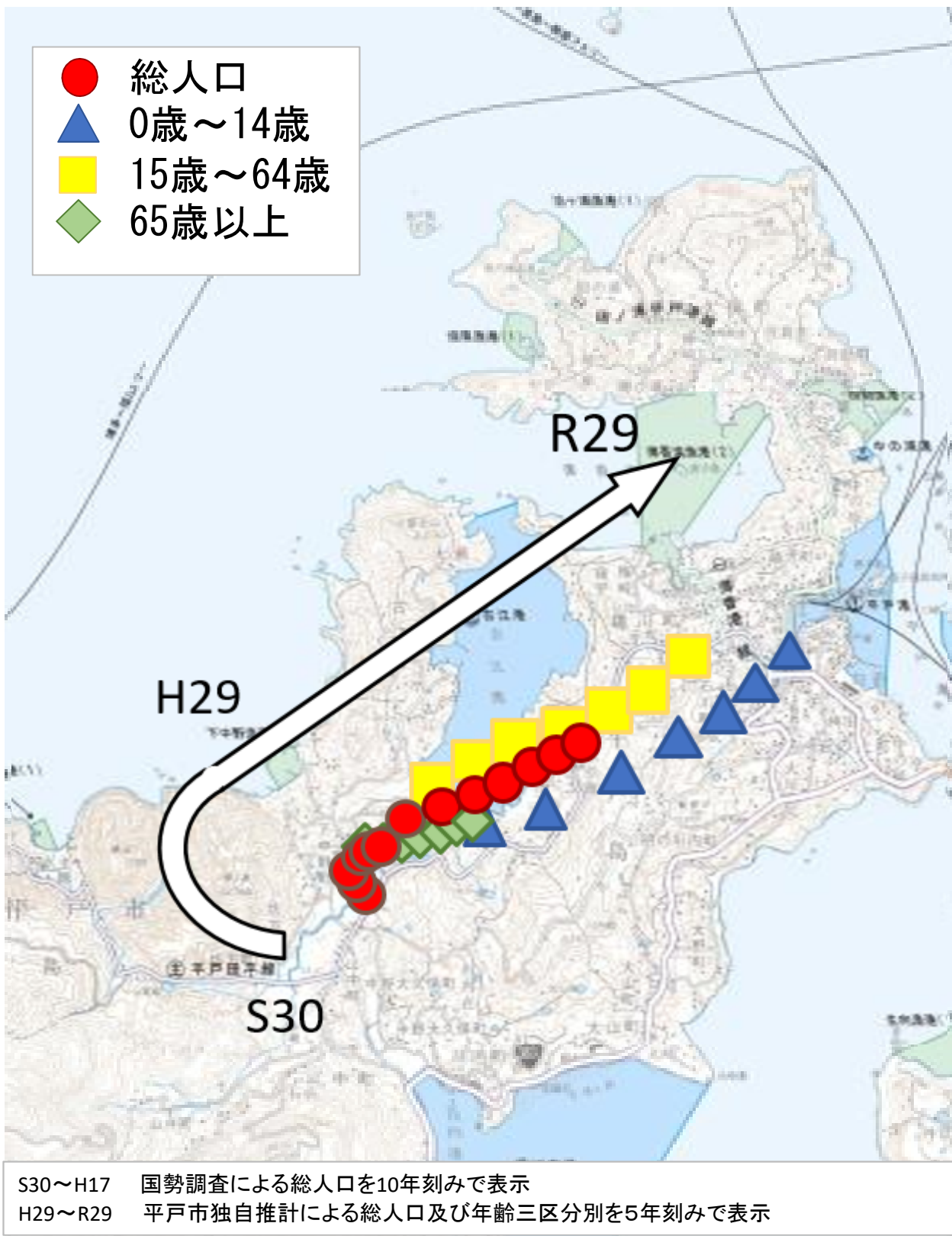
# 【平戸市の人口重心予想図（H29～R29）】



1 : 50,000

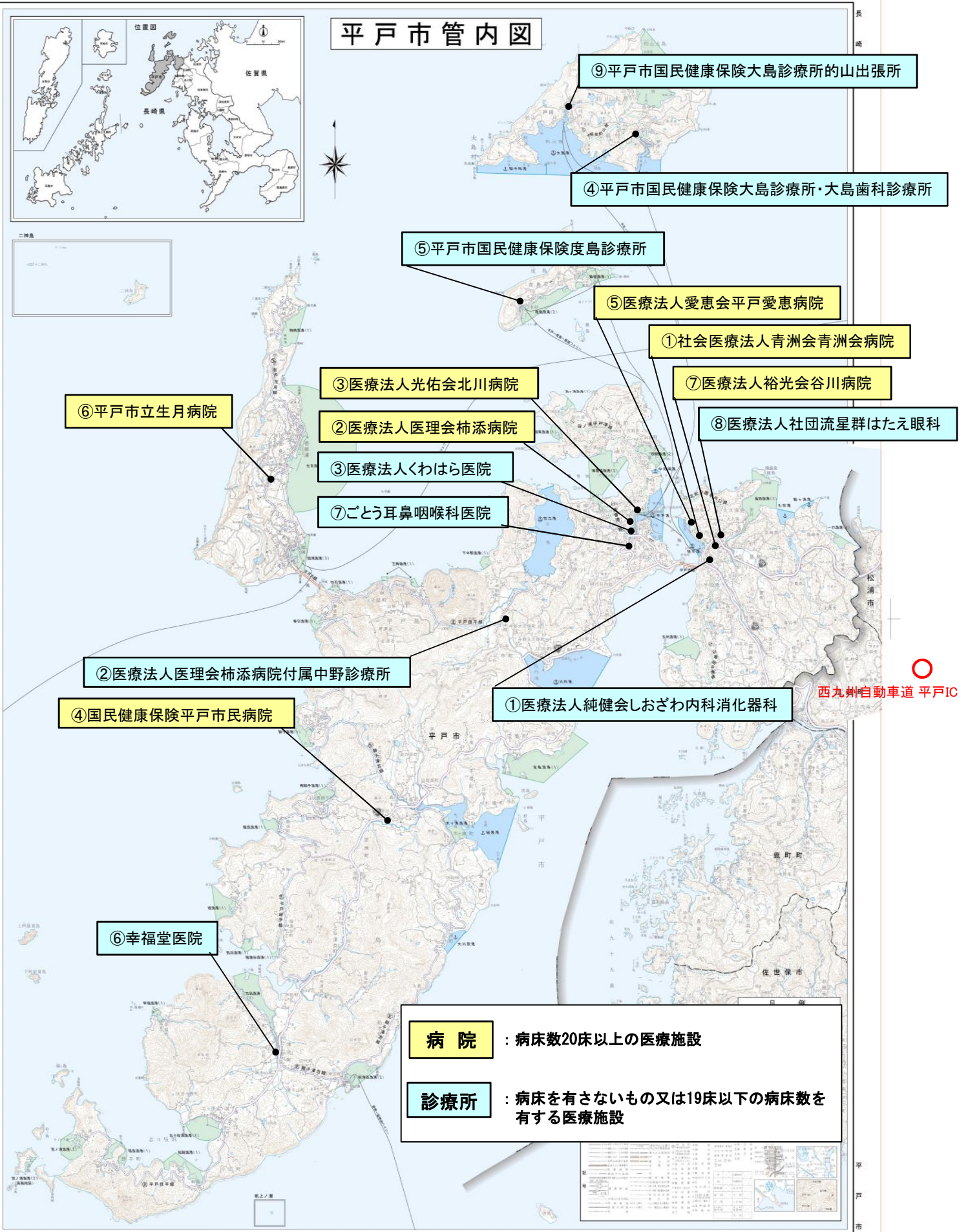


P13拡大図



市内医療機関位置図

平成十八年三月修正



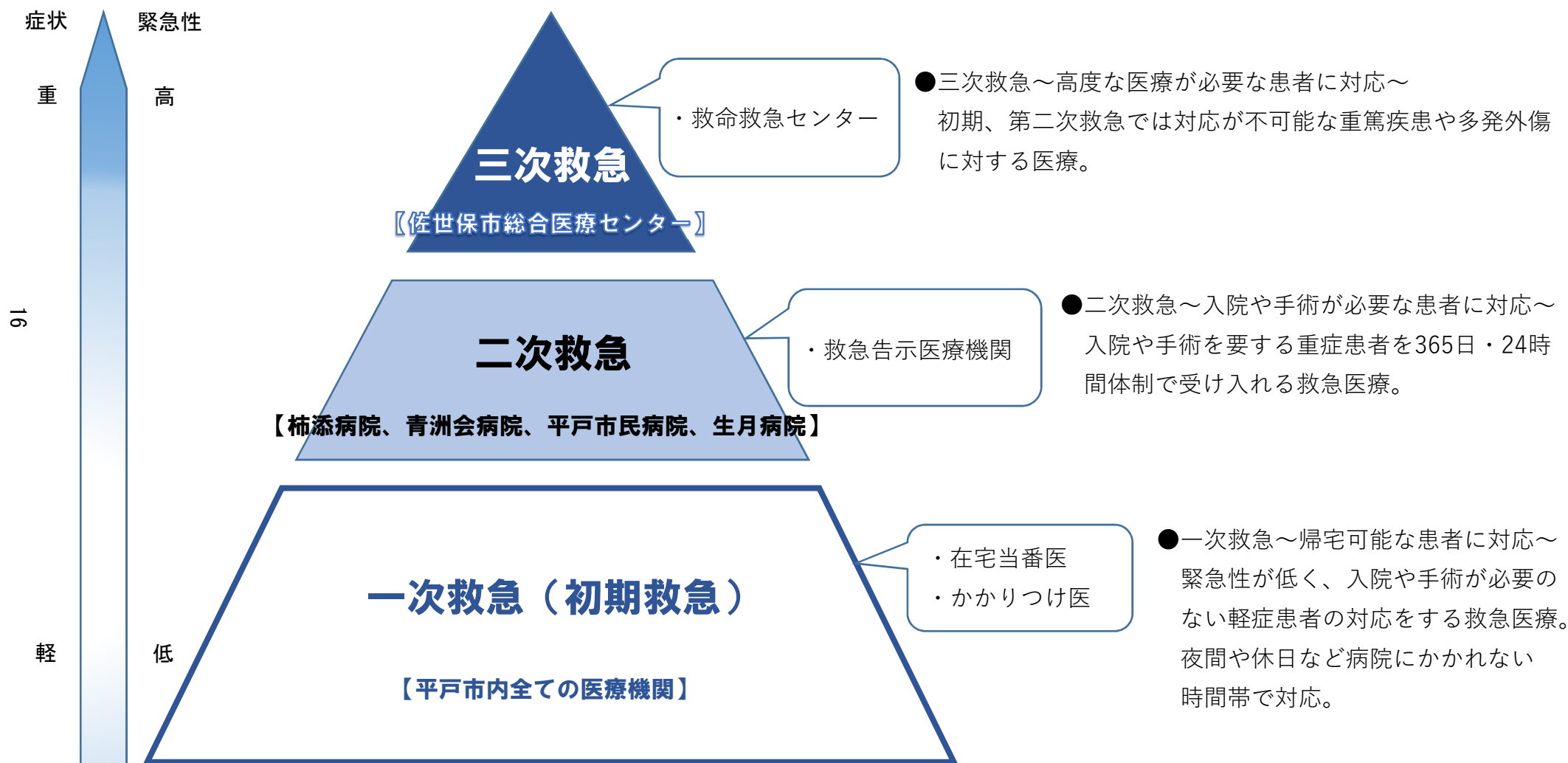
西九州自動車道 平戸IC

**病院** : 病床数20床以上の医療施設

**診療所** : 病床を有さないもの又は19床以下の病床数を有する医療施設

①～⑨は、国土交通省国土地理院作成の「国土地理院の地名データベース」を参照して作成した。地図データは、国土地理院「国土地理院の地名データベース」を参照して作成した。

# 一次救急、二次救急、三次救急とは



平戸市内の病院・診療所の状況【病床数・診療科目】

医療機関名	病床数					診療科目																									
	計	急性期	回復期	慢性期	休止中	内科	外科	胃腸科	整形外科	放射線科	脳神経外科	泌尿器科	リハビリテーション科	小児科	小児外科	皮膚科	循環器科	循環器内科	呼吸器科	呼吸器内科	消化器科	消化器内科	耳鼻咽喉科	歯科	麻酔科	血液内科	眼科	救急科	精神科	心療内科	
※ 青洲会病院	183	50	24	109		○	○	○	○	○	○	○																			
※ 柿添病院	111	52		59		○	○		○	○	○	○	○	○	○		○						○	○	○	○					
※ 平戸市民病院	87	58		29		○	○		○	○		○	○														○	○			
※ 生月病院	52	52				○	○		○			○	○																		
北川病院	52	52				○				○		○	○				○		○		○										
平戸愛恵病院	120	27		93																								○	○		
谷川病院	54			54		○						○	○		○	○		○		○											
計	659	291	24	344		6	4	1	4	4	2	2	6	5	1	2	1	2	1	1	1	1	1	1	1	1	1	1	1	1	
しおざわ内科消化器科						○															○										
柿添病院附属中野診療所						○																○									
くわはら医院	18				18	○			○												○										
大島診療所・大島歯科診療所						○	○																○								
度島診療所						○	○																								
幸福堂医院						○						○	○																		
ごとう耳鼻咽喉科医院																						○									
はたえ眼科	8		8																								○				
計	26		8		18	7	3		1			1	1								2		2	1			1				

※：救急告示病院

病院：令和5年度病床機能報告・令和5年度精神科病院施設調査（R5.7.1時点）

※診療科目：九州厚生局 保険医療機関等の指定状況（R6.10.1時点）

平戸市内の病院・診療所の状況【医療関係職員の状況】

医療機関名	医師		歯科医師		看護師		准看護師		看護補助者		助産師		理学療法士		作業療法士		言語聴覚士		薬剤師		診療放射線技師		臨床検査技師		臨床工学士		管理栄養士	
	常勤	非常勤	常勤	非常勤	常勤	非常勤	常勤	非常勤	常勤	非常勤	常勤	非常勤	常勤	非常勤	常勤	非常勤	常勤	非常勤	常勤	非常勤	常勤	非常勤	常勤	非常勤	常勤	非常勤	常勤	非常勤
※ 青洲会病院	6	5.8			78	5	13	2.7	30	6.5			20	2.8	10		3		3		4		3		3		3	
※ 柿添病院	5	7.1	1		33	5.2	18	2.9	14	1.6			13		4		2		2		3		4				2	
※ 平戸市民病院	7	3.2			55	1.8	4	2.9	9	2			5		2		1		2		3		3	2.7	1		2	
※ 生月病院	3	0.4			21	3.7	3	1	4	1.6			2		2				1		1		2				1	
北川病院	3	2.7			17	4.1	13		7				5		1			0.2	1		1		1				1	
平戸愛恵病院	2				24		19	1	10						3				1								1	
谷川病院	3	1.8			13	0.6	10	1.5	13				2		1				1								1	
計	29	21	1		241	20.4	80	12	87	11.7			47	2.8	23		6	0.2	11		12		13	2.7	4		11	
しおざわ内科消化器科	1				3	1																						
柿添病院附属中野診療所	1				3	1																						
くわはら医院	1	0.1			4		2	0.9																				
大島診療所・大島歯科診療所	1			0.5	2		1																					
度島診療所	1				1		1																					
幸福堂医院	1																											
ごとう耳鼻咽喉科医院	1				2	1																						
はたえ眼科	1	1			1		4																					
計	8	1.1		0.5	16	3	8	0.9																				

※：救急告示病院

病院：令和5年度病床機能報告・令和5年度精神科病院施設調査（R5.7.1時点）

診療所：健康ほけん課調べ

平戸市消防救急搬送状況

救急件数	R 2年	R 3年	R 4年	R 5年
搬送件数	1,602	1,569	1,770	1,825
	1,492	1,454	1,586	1,660

No.	医療機関名	所在地	R 2年		R 3年		R 4年		R 5年	
			件数	割合	件数	割合	件数	割合	件数	割合
0000001	柿添病院	平戸市	422	28.28%	426	29.30%	438	27.62%	423	25.48%
0000002	北川病院	平戸市	41	2.75%	35	2.41%	28	1.77%	46	2.77%
0000003	青洲会病院	平戸市	233	15.62%	248	17.06%	259	16.33%	267	16.08%
0000004	平戸市民病院	平戸市	286	19.17%	293	20.15%	356	22.45%	356	21.45%
0000005	生月病院	平戸市	163	10.92%	168	11.55%	199	12.55%	203	12.23%
0000006	しおざわ内科・消化器科	平戸市	2	0.13%	-	-	1	0.06%	1	0.06%
0000007	谷川病院	平戸市	34	2.28%	19	1.31%	20	1.26%	19	1.14%
0000009	大島診療所	平戸市	5	0.34%	5	0.34%	10	0.63%	9	0.54%
0000011	くわはら医院	平戸市	1	0.07%	1	0.07%	1	0.06%	2	0.12%
0000012	平戸愛恵病院	平戸市	1	0.07%	2	0.14%	1	0.06%	1	0.06%
0000013	はたえ眼科	平戸市	-	-	-	-	1	0.06%	1	0.06%
0000015	ごとう耳鼻咽喉科医院	平戸市	-	-	-	-	1	0.06%	1	0.06%
0000017	柿添病院中野診療所	平戸市	-	-	-	-	-	-	1	0.06%
0000101	押漕医院	松浦市	3	0.20%	6	0.41%	8	0.50%	13	0.78%
0000102	坂口こどもクリニック	松浦市	1	0.07%	-	-	-	-	-	-
0000104	平井産婦人科	佐々町	-	-	-	-	2	0.13%	1	0.06%
0000105	佐世保共済病院	佐世保市	6	0.40%	10	0.69%	5	0.32%	8	0.48%
0000107	佐世保中央病院	佐世保市	9	0.60%	3	0.21%	14	0.88%	6	0.36%
0000108	長崎労災病院	佐世保市	68	4.56%	59	4.06%	46	2.90%	74	4.46%
0000110	井上産婦人科	佐世保市	3	0.20%	-	-	-	-	-	-
0000111	北松中央病院	佐世保市	74	4.96%	50	3.44%	41	2.59%	67	4.04%
0000112	潜竜徳田病院	佐世保市	2	0.13%	-	-	-	-	-	-
0000113	県精神医療センター	大村市	-	-	-	-	-	-	1	0.06%
0000115	松浦病院	佐世保市	1	0.07%	-	-	-	-	-	-
0000116	長崎医療センター	大村市	-	-	-	-	1	0.06%	1	0.06%
0000121	長大付属病院	長崎市	-	-	-	-	1	0.06%	-	-
0000122	増田整形外科	佐世保市	1	0.07%	-	-	-	-	-	-
0000126	中山レディースクリニック	松浦市	-	-	1	0.07%	-	-	-	-
0000132	菊地病院	松浦市	-	-	-	-	1	0.06%	1	0.06%
0000139	やまぐち小児科	佐々町	-	-	-	-	1	0.06%	2	0.12%
0000143	佐世保市総合医療センター	佐世保市	89	5.97%	92	6.33%	98	6.18%	110	6.63%
0000148	田中病院	松浦市	1	0.07%	1	0.07%	-	-	-	-
0000149	佐々病院	佐々町	-	-	1	0.07%	-	-	-	-
0000154	日赤長崎原爆諫早病院	諫早市	1	0.07%	-	-	2	0.13%	-	-
0000155	京町病院	佐世保市	1	0.07%	-	-	-	-	-	-
0000156	松浦中央病院	松浦市	1	0.07%	-	-	1	0.06%	3	0.18%
0000157	村上病院	佐世保市	-	-	1	0.07%	-	-	-	-
0000158	伊万里有田共立病院	有田町	-	-	-	-	1	0.06%	-	-
0000159	川棚医療センター	川棚町	-	-	-	-	-	-	2	0.12%
0000161	杏林病院	佐世保市	-	-	-	-	-	-	1	0.06%
0000117	ドクターヘリ (管外)		43	2.88%	33	2.27%	49	3.09%	40	2.41%
	計		1,492		1,454		1,586		1,660	

平戸市	1,188	79.62%	1,197	82.32%	1,315	82.91%	1,330	80.12%
松浦市	6	0.40%	8	0.55%	10	0.63%	17	1.02%
佐世保市	254	17.02%	215	14.79%	204	12.86%	266	16.02%
（内、基幹4病院）	(172)	(11.53%)	(164)	(11.28%)	(163)	(10.28%)	(198)	(11.93%)
（内、二次救急医療機関）	(247)	(16.55%)	(214)	(14.72%)	(204)	(12.86%)	(266)	(16.02%)
佐々町	-	-	1	0.07%	3	0.19%	3	0.18%
ドクターヘリ (管外)	43	2.88%	33	2.27%	49	3.09%	40	2.41%
その他	1	0.07%	-	-	5	0.32%	4	0.24%

市民が利用している疾病別医療機関リスト

【全地区（外来＋入院）】

利用した医療機関をひと月1件として件数を計上（国民健康保険データベースシステム R5.3月-R6.2月診療分（入院と外来の合計件数と割合））

No	区分	ICD10 コード		平戸市民病院	生月病院	柿添病院	青洲会病院	その他 市内医療機関	市外医療機関	合計
合計			件数	17,755	10,933	13,148	14,822	50,943	43,747	151,348
			割合	11.7%	7.2%	8.7%	9.8%	33.7%	28.9%	100%
1	感染症及び寄生虫症	A、B	件数	229	90	250	72	1,087	692	2,420
			割合	9.5%	3.7%	10.3%	3.0%	44.9%	28.6%	100%
2	新生物（腫瘍）	C、D	件数	583	86	499	647	300	3,325	5,440
			割合	10.7%	1.6%	9.2%	11.9%	5.5%	61.1%	100%
3	内分泌、栄養及び代謝疾患	E	件数	2,701	1,616	1,795	1,574	5,776	3,250	16,712
			割合	16.2%	9.7%	10.7%	9.4%	34.6%	19.4%	100%
4	精神及び行動の障害	F	件数	89	28	88	48	2,496	2,524	5,273
			割合	1.7%	0.5%	1.7%	0.9%	47.3%	47.9%	100%
5	神経系の疾患	G	件数	901	554	619	760	2,181	2,472	7,487
			割合	12.0%	7.4%	8.3%	10.2%	29.1%	33.0%	100%
6	眼及び付属器の疾患	H	件数	495	66	27	42	9,083	7,055	16,768
			割合	3.0%	0.4%	0.2%	0.3%	54.2%	42.1%	100%
7	循環器系の疾患	I	件数	5,812	3,461	3,644	3,061	11,891	4,981	32,850
			割合	17.7%	10.5%	11.1%	9.3%	36.2%	15.2%	100%
	心臓カテーテルの検査、治療が 必要な疾患		件数	428	373	195	167	414	512	2,089
	割合		20.5%	17.9%	9.3%	8.0%	19.8%	24.5%	100%	
8	呼吸器系の疾患	J	件数	1,155	468	694	721	3,920	2,001	8,959
			割合	12.9%	5.2%	7.7%	8.0%	43.8%	22.3%	100%
9	消化器系の疾患	K	件数	1,316	1,132	1,850	1,070	3,888	2,410	11,666
			割合	11.3%	9.7%	15.9%	9.2%	33.3%	20.7%	100%
10	皮膚及び皮下組織の疾患	L	件数	245	136	247	126	2,815	1,614	5,183
			割合	4.7%	2.6%	4.8%	2.4%	54.3%	31.1%	100%
11	筋骨格系及び結合組織の疾患	M	件数	1,958	2,040	1,373	3,200	3,692	7,238	19,501
			割合	10.0%	10.5%	7.0%	16.4%	18.9%	37.1%	100%
12	腎尿路生殖器系の疾患	N	件数	681	469	618	1,551	1,042	1,820	6,181
			割合	11.0%	7.6%	10.0%	25.1%	16.9%	29.4%	100%
13	妊娠、分娩及び産褥	O	件数	0	0	0	0	0	36	36
			割合	0.0%	0.0%	0.0%	0.0%	0.0%	100.0%	100%
14	周産期に発生した病態	P	件数	0	0	0	0	0	6	6
			割合	0.0%	0.0%	0.0%	0.0%	0.0%	100.0%	100%
15	先天奇形、変形及び染色体異常	Q	件数	2	0	4	4	7	34	51
			割合	3.9%	0.0%	7.8%	7.8%	13.7%	66.7%	100%
16	症状、徴候及び異常臨床所見、異常検査 所見で他に分類されないもの	R	件数	319	311	296	286	650	451	2,313
			割合	13.8%	13.4%	12.8%	12.4%	28.1%	19.5%	100%
17	疾病及び死亡の外因（損傷な ど）	S	件数	447	151	503	778	194	919	2,992
			割合	14.9%	5.0%	16.8%	26.0%	6.5%	30.7%	100%
18	健康状態に影響を及ぼす要因及び保健 サービスの利用（熱傷、壊死、凍傷ほか）	T	件数	146	70	63	98	218	160	755
			割合	19.3%	9.3%	8.3%	13.0%	28.9%	21.2%	100%
19	そのほか	-	件数	676	255	578	784	1,703	2,759	6,755
			割合	10.0%	3.8%	8.6%	11.6%	25.2%	40.8%	100%
市内医療機関と市外医療機関の割合				71.1%					28.9%	

※市内救急告示病院別とその他の市内医療機関、市外医療機関として計上

ICDコード：診療報酬明細書、電子カルテ、DPC（診断群分類・包括評価）等で利用している死因・疾病分類。

※国民健康保険データベースシステムより、国民健康保険被保険者と後期高齢者医療被保険者のデータを基に作成。

割合については、端数処理により各医療機関の合計が100とならない場合がある。

参考 第8次長崎県医療計画の患者の流出動向 (令和元年度 外来の初診料) 平戸市68.64%  
(国のナショナルデータベースより) (令和元年度 病院の入院基本料等) 平戸市72.59%、

市民が利用している疾病別医療機関リスト

【北部・大島・度島地区（外来＋入院）】

利用した医療機関をひと月1件として件数を計上（国民健康保険データベースシステム R5.3月-R6.2月診療分（入院と外来の合計件数と割合））

No	区分	ICD10 コード		平戸市民病院	生月病院	柿添病院	青洲会病院	その他 市内医療機関	市外医療機関	合計
合計			件数	1,615	5	8,577	5,801	23,190	14,708	53,896
			割合	3.0%	0.0%	15.9%	10.8%	43.0%	27.3%	100%
1	感染症及び寄生虫症	A、B	件数	8	0	166	36	405	216	831
			割合	1.0%	0.0%	20.0%	4.3%	48.7%	26.0%	100%
2	新生物（腫瘍）	C、D	件数	75	0	324	236	148	1,257	2,040
			割合	3.7%	0.0%	15.9%	11.6%	7.3%	61.6%	100%
3	内分泌、栄養及び代謝疾患	E	件数	297	0	1,209	625	2,758	1,024	5,913
			割合	5.0%	0.0%	20.4%	10.6%	46.6%	17.3%	100%
4	精神及び行動の障害	F	件数	1	0	53	21	980	919	1,974
			割合	0.1%	0.0%	2.7%	1.1%	49.6%	46.6%	100%
5	神経系の疾患	G	件数	102	0	398	302	1,008	852	2,662
			割合	3.8%	0.0%	15.0%	11.3%	37.9%	32.0%	100%
6	眼及び付属器の疾患	H	件数	44	0	20	11	3,408	2,661	6,144
			割合	0.7%	0.0%	0.3%	0.2%	55.5%	43.3%	100%
7	循環器系の疾患	I	件数	425	2	2,480	1,230	6,047	1,594	11,778
			割合	3.6%	0.0%	21.1%	10.4%	51.3%	13.5%	100%
	心臓カテーテルの検査、治療が必要な疾患		件数	31	0	127	49	280	162	649
	割合		4.8%	0.0%	19.6%	7.6%	43.1%	25.0%	100%	
8	呼吸器系の疾患	J	件数	131	2	405	259	1,894	578	3,269
			割合	4.0%	0.1%	12.4%	7.9%	57.9%	17.7%	100%
9	消化器系の疾患	K	件数	119	1	1,123	471	1,750	760	4,224
			割合	2.8%	0.0%	26.6%	11.2%	41.4%	18.0%	100%
10	皮膚及び皮下組織の疾患	L	件数	14	0	152	51	1,064	533	1,814
			割合	0.8%	0.0%	8.4%	2.8%	58.7%	29.4%	100%
11	筋骨格系及び結合組織の疾患	M	件数	180	0	902	1,326	1,999	2,268	6,675
			割合	2.7%	0.0%	13.5%	19.9%	29.9%	34.0%	100%
12	腎尿路生殖器系の疾患	N	件数	76	0	376	512	352	586	1,902
			割合	4.0%	0.0%	19.8%	26.9%	18.5%	30.8%	100%
13	妊娠、分娩及び産褥	O	件数	0	0	0	0	0	10	10
			割合	0.0%	0.0%	0.0%	0.0%	0.0%	100.0%	100%
14	周産期に発生した病態	P	件数	0	0	0	0	0	4	4
			割合	0.0%	0.0%	0.0%	0.0%	0.0%	100.0%	100%
15	先天奇形、変形及び染色体異常	Q	件数	0	0	3	2	5	9	19
			割合	0.0%	0.0%	15.8%	10.5%	26.3%	47.4%	100%
16	症状、徴候及び異常臨床所見、異常検査所見で他に分類されないもの	R	件数	29	0	205	100	382	148	864
			割合	3.4%	0.0%	23.7%	11.6%	44.2%	17.1%	100%
17	疾病及び死亡の外因（損傷など）	S	件数	39	0	344	280	109	246	1,018
			割合	3.8%	0.0%	33.8%	27.5%	10.7%	24.2%	100%
18	健康状態に影響を及ぼす要因及び保健サービスの利用（熱傷、壊死、凍傷ほか）	T	件数	13	0	49	27	107	54	250
			割合	5.2%	0.0%	19.6%	10.8%	42.8%	21.6%	100%
19	そのほか	-	件数	62	0	368	312	774	989	2,505
			割合	2.5%	0.0%	14.7%	12.5%	30.9%	39.5%	100%
市内医療機関と市外医療機関の割合				72.7%					27.3%	

※市内救急告示病院別とその他の市内医療機関、市外医療機関として計上

ICDコード：診療報酬明細書、電子カルテ、DPC（診断群分類・包括評価）等で利用している死因・疾病分類。

※国民健康保険データベースシステムより、国民健康保険被保険者と後期高齢者医療被保険者のデータを基に作成。

割合については、端数処理により各医療機関の合計が100とならない場合がある。

参考 第8次長崎県医療計画の患者の流出入動向 (令和元年度 外来の初診料) 平戸市68.64%  
(国のナショナルデータベースより) (令和元年度 病院の入院基本料等) 平戸市72.59%、



市民が利用している疾病別医療機関リスト 【中南部地区（外来＋入院）】

利用した医療機関をひと月1件として件数を計上（国民健康保険データベースシステム R5.3月-R6.2月診療分（入院と外来の合計件数と割合））

No	区分	ICD10 コード		平戸市民病院	生月病院	柿添病院	青洲会病院	その他 市内医療機関	市外医療機関	合計
				件数	割合	件数	割合	件数	割合	件数
合計				15,027	31	2,522	1,631	10,396	9,666	39,273
				38.3%	0.1%	6.4%	4.2%	26.5%	24.6%	100.0%
1	感染症及び寄生虫症	A、B	件数	195	0	49	7	273	173	697
			割合	28.0%	0.0%	7.0%	1.0%	39.2%	24.8%	100%
2	新生物（腫瘍）	C、D	件数	459	0	48	69	25	783	1,384
			割合	33.2%	0.0%	3.5%	5.0%	1.8%	56.6%	100%
3	内分泌、栄養及び代謝疾患	E	件数	2,271	6	325	215	1,017	727	4,561
			割合	49.8%	0.1%	7.1%	4.7%	22.3%	15.9%	100%
4	精神及び行動の障害	F	件数	85	0	16	1	532	594	1,228
			割合	6.9%	0.0%	1.3%	0.1%	43.3%	48.4%	100%
5	神経系の疾患	G	件数	639	1	145	68	372	502	1,727
			割合	37.0%	0.1%	8.4%	3.9%	21.5%	29.1%	100%
6	眼及び付属器の疾患	H	件数	409	0	3	0	2,232	1,505	4,149
			割合	9.9%	0.0%	0.1%	0.0%	53.8%	36.3%	100%
7	循環器系の疾患 心臓カテーテルの検査、治療が 必要な疾患	I	件数	5,154	13	721	313	2,335	771	9,307
			割合	55.4%	0.1%	7.7%	3.4%	25.1%	8.3%	100%
			件数	390	0	53	25	13	107	588
			割合	66.3%	0.0%	9.0%	4.3%	2.2%	18.2%	100.0%
8	呼吸器系の疾患	J	件数	988	2	160	77	950	428	2,605
			割合	37.9%	0.1%	6.1%	3.0%	36.5%	16.4%	100%
9	消化器系の疾患	K	件数	1,110	3	420	102	671	456	2,762
			割合	40.2%	0.1%	15.2%	3.7%	24.3%	16.5%	100%
10	皮膚及び皮下組織の疾患	L	件数	217	1	50	11	606	483	1,368
			割合	15.9%	0.1%	3.7%	0.8%	44.3%	35.3%	100%
11	筋骨格系及び結合組織の疾患	M	件数	1,607	3	267	309	606	1,851	4,643
			割合	34.6%	0.1%	5.8%	6.7%	13.1%	39.9%	100%
12	腎尿路生殖器系の疾患	N	件数	556	0	106	243	155	443	1,503
			割合	37.0%	0.0%	7.1%	16.2%	10.3%	29.5%	100%
13	妊娠、分娩及び産褥	O	件数	0	0	0	0	0	13	13
			割合	0.0%	0.0%	0.0%	0.0%	0.0%	100%	100%
14	周産期に発生した病態	P	件数	0	0	0	0	0	2	2
			割合	0.0%	0.0%	0.0%	0.0%	0.0%	100%	100%
15	先天奇形、変形及び染色体異常	Q	件数	2	0	1	1	1	11	16
			割合	12.5%	0.0%	6.3%	6.3%	6.3%	68.8%	100%
16	症状、徴候及び異常臨床所見、異常検査 所見で他に分類されないもの	R	件数	277	0	36	47	94	83	537
			割合	51.6%	0.0%	6.7%	8.8%	17.5%	15.5%	100%
17	疾病及び死亡の外因（損傷な ど）	S	件数	379	2	79	76	37	246	819
			割合	46.3%	0.2%	9.6%	9.3%	4.5%	30.0%	100%
18	健康状態に影響を及ぼす要因及び保健 サービスの利用（熱傷、壊死、凍傷ほか）	T	件数	128	0	7	8	43	32	218
			割合	58.7%	0.0%	3.2%	3.7%	19.7%	14.7%	100%
19	そのほか	—	件数	551	0	89	84	447	563	1,734
			割合	31.8%	0.0%	5.1%	4.8%	25.8%	32.5%	100%
市内医療機関と市外医療機関の割合				75.4%					24.6%	

※市内救急告示病院別とその他の市内医療機関、市外医療機関として計上

ICDコード：診療報酬明細書、電子カルテ、DPC（診断群分類・包括評価）等で利用している死因・疾病分類。

※国民健康保険データベースシステムより、国民健康保険被保険者と後期高齢者医療被保険者のデータを基に作成。

割合については、端数処理により各医療機関の合計が100とならない場合がある。

参考 第8次長崎県医療計画の患者の流出動向（令和元年度 外来の初診料） 平戸市68.64%  
（国のナショナルデータベースより）（令和元年度 病院の入院基本料等） 平戸市72.59%

市民が利用している疾病別医療機関リスト

【生月地区（外来＋入院）】

利用した医療機関をひと月1件として件数を計上（国民健康保険データベースシステム R5.3月-R6.2月診療分（入院と外来の合計件数と割合））

No	区分	ICD10 コード							合計	
			平戸市民病院	生月病院	柿添病院	青洲会病院	その他 市内医療機関	市外医療機関		
合計			件数	1,080	10,893	1,419	2,157	5,374	7,028	27,951
合計			割合	3.9%	39.0%	5.1%	7.7%	19.2%	25.1%	100.0%
1	感染症及び寄生虫症	A、B	件数	22	90	27	4	146	107	396
			割合	5.6%	22.7%	6.8%	1.0%	36.9%	27.0%	100%
2	新生物（腫瘍）	C、D	件数	49	86	54	133	36	549	907
			割合	5.4%	9.5%	6.0%	14.7%	4.0%	60.5%	100%
3	内分泌、栄養及び代謝疾患	E	件数	128	1,610	204	178	474	476	3,070
			割合	4.2%	52.4%	6.6%	5.8%	15.4%	15.5%	100%
4	精神及び行動の障害	F	件数	3	28	11	14	481	362	899
			割合	0.3%	3.1%	1.2%	1.6%	53.5%	40.3%	100%
5	神経系の疾患	G	件数	150	553	52	114	255	350	1,474
			割合	10.2%	37.5%	3.5%	7.7%	17.3%	23.7%	100%
6	眼及び付属器の疾患	H	件数	42	66	2	5	1,608	1,277	3,000
			割合	1.4%	2.2%	0.1%	0.2%	53.6%	42.6%	100%
7	循環器系の疾患 心臓カテーテルの検査、治療が必要な疾患	I	件数	231	3,446	308	266	737	797	5,785
			割合	4.0%	59.6%	5.3%	4.6%	12.7%	13.8%	100%
			件数	7	373	11	15	18	78	502
			割合	1.4%	74.3%	2.2%	3.0%	3.6%	15.5%	100%
8	呼吸器系の疾患	J	件数	36	464	75	73	313	294	1,255
			割合	2.9%	37.0%	6.0%	5.8%	24.9%	23.4%	100%
9	消化器系の疾患	K	件数	86	1,126	230	133	281	463	2,319
			割合	3.7%	48.6%	9.9%	5.7%	12.1%	20.0%	100%
10	皮膚及び皮下組織の疾患	L	件数	13	133	28	22	519	230	945
			割合	1.4%	14.1%	3.0%	2.3%	54.9%	24.3%	100%
11	筋骨格系及び結合組織の疾患	M	件数	170	2,037	150	612	207	1,054	4,230
			割合	4.0%	48.2%	3.5%	14.5%	4.9%	24.9%	100%
12	腎尿路生殖器系の疾患	N	件数	49	469	125	327	53	274	1,297
			割合	3.8%	36.2%	9.6%	25.2%	4.1%	21.1%	100%
13	妊娠、分娩及び産褥	O	件数	0	0	0	0	0	7	7
			割合	0.0%	0.0%	0.0%	0.0%	0.0%	100%	100%
14	周産期に発生した病態	P	件数	0	0	0	0	0	0	0
			割合	0.0%	0.0%	0.0%	0.0%	0.0%	0.0%	0.0%
15	先天奇形、変形及び染色体異常	Q	件数	0	0	0	0	1	0	1
			割合	0.0%	0.0%	0.0%	0.0%	100%	0.0%	100%
16	症状、徴候及び異常臨床所見、異常検査所見で他に分類されないもの	R	件数	11	311	39	24	65	89	539
			割合	2.0%	57.7%	7.2%	4.5%	12.1%	16.5%	100%
17	疾病及び死亡の外因（損傷など）	S	件数	25	149	49	122	19	217	581
			割合	4.3%	25.6%	8.4%	21.0%	3.3%	37.3%	100%
18	健康状態に影響を及ぼす要因及び保健サービスの利用（熱傷、壊死、凍傷ほか）	T	件数	5	70	5	20	28	20	148
			割合	3.4%	47.3%	3.4%	13.5%	18.9%	13.5%	100%
19	そのほか	—	件数	60	255	60	110	151	462	1,098
			割合	5.5%	23.2%	5.5%	10.0%	13.8%	42.1%	100%
市内医療機関と市外医療機関の割合			74.9%						25.1%	

※市内救急告示病院別とその他の市内医療機関、市外医療機関として計上

ICDコード：診療報酬明細書、電子カルテ、DPC（診断群分類・包括評価）等で利用している死因・疾病分類。

※国民健康保険データベースシステムより、国民健康保険被保険者と後期高齢者医療被保険者のデータを基に作成。

割合については、端数処理により各医療機関の合計が100とならない場合がある。

参考 第8次長崎県医療計画の患者の流出入動向（令和元年度 外来の初診料） 平戸市68.64%  
（国のナショナルデータベースより）（令和元年度 病院の入院基本料等） 平戸市72.59%

市民が利用している疾病別医療機関リスト

【田平地区（外来＋入院）】

利用した医療機関をひと月1件として件数を計上（国民健康保険データベースシステム R5.3月-R6.2月診療分（入院と外来の合計件数と割合））

No	区分	ICD10 コード							合計	
			平戸市民病院	生月病院	柿添病院	青洲会病院	その他 市内医療機関	市外医療機関		
合計			件数	33	4	630	5,233	11,982	12,184	30,066
			割合	0.1%	0.0%	2.1%	17.4%	39.9%	40.5%	100%
1	感染症及び寄生虫症	A、B	件数	4	0	8	25	263	194	494
			割合	0.8%	0.0%	1.6%	5.1%	53.2%	39.3%	100%
2	新生物（腫瘍）	C、D	件数	0	0	73	209	91	730	1,103
			割合	0.0%	0.0%	6.6%	18.9%	8.3%	66.2%	100%
3	内分泌、栄養及び代謝疾患	E	件数	5	0	57	556	1,527	1,010	3,155
			割合	0.2%	0.0%	1.8%	17.6%	48.4%	32.0%	100%
4	精神及び行動の障害	F	件数	0	0	8	12	503	644	1,167
			割合	0.0%	0.0%	0.7%	1.0%	43.1%	55.2%	100%
5	神経系の疾患	G	件数	10	0	24	276	546	740	1,596
			割合	0.6%	0.0%	1.5%	17.3%	34.2%	46.4%	100%
6	眼及び付属器の疾患	H	件数	0	0	2	26	1,835	1,600	3,463
			割合	0.0%	0.0%	0.1%	0.8%	53.0%	46.2%	100%
7	循環器系の疾患	I	件数	2	0	135	1,252	2,771	1,797	5,957
			割合	0.0%	0.0%	2.3%	21.0%	46.5%	30.2%	100%
	心臓カテーテルの検査、治療が必要な疾患		件数	0	0	4	78	103	157	342
	割合		0.0%	0.0%	1.2%	22.8%	30.1%	45.9%	100%	
8	呼吸器系の疾患	J	件数	0	0	54	312	763	694	1,823
			割合	0.0%	0.0%	3.0%	17.1%	41.9%	38.1%	100%
9	消化器系の疾患	K	件数	1	2	77	364	1,186	710	2,340
			割合	0.0%	0.1%	3.3%	15.6%	50.7%	30.3%	100%
10	皮膚及び皮下組織の疾患	L	件数	1	2	17	42	626	364	1,052
			割合	0.1%	0.2%	1.6%	4.0%	59.5%	34.6%	100%
11	筋骨格系及び結合組織の疾患	M	件数	1	0	54	953	880	2,036	3,924
			割合	0.0%	0.0%	1.4%	24.3%	22.4%	51.9%	100%
12	腎尿路生殖器系の疾患	N	件数	0	0	11	469	482	516	1,478
			割合	0.0%	0.0%	0.7%	31.7%	32.6%	34.9%	100%
13	妊娠、分娩及び産褥	O	件数	0	0	0	0	0	6	6
			割合	0.0%	0.0%	0.0%	0.0%	0.0%	100.0%	100%
14	周産期に発生した病態	P	件数	0	0	0	0	0	0	0
			割合	0.0%	0.0%	0.0%	0.0%	0.0%	0.0%	0%
15	先天奇形、変形及び染色体異常	Q	件数	0	0	0	1	0	14	15
			割合	0.0%	0.0%	0.0%	6.7%	0.0%	93.3%	100%
16	症状、徴候及び異常臨床所見、異常検査所見で他に分類されないもの	R	件数	2	0	16	115	109	131	373
			割合	0.5%	0.0%	4.3%	30.8%	29.2%	35.1%	100%
17	疾病及び死亡の外因（損傷など）	S	件数	4	0	31	300	29	205	569
			割合	0.7%	0.0%	5.4%	52.7%	5.1%	36.0%	100%
18	健康状態に影響を及ぼす要因及び保健サービスの利用（熱傷、壊死、凍傷ほか）	T	件数	0	0	2	43	40	54	139
			割合	0.0%	0.0%	1.4%	30.9%	28.8%	38.8%	100%
19	そのほか	-	件数	3	0	61	278	331	739	1,412
			割合	0.2%	0.0%	4.3%	19.7%	23.4%	52.3%	100%
市内医療機関と市外医療機関の割合			59.5%						40.5%	

※市内救急告示病院別とその他の市内医療機関、市外医療機関として計上

ICDコード：診療報酬明細書、電子カルテ、DPC（診断群分類・包括評価）等で利用している死因・疾病分類。

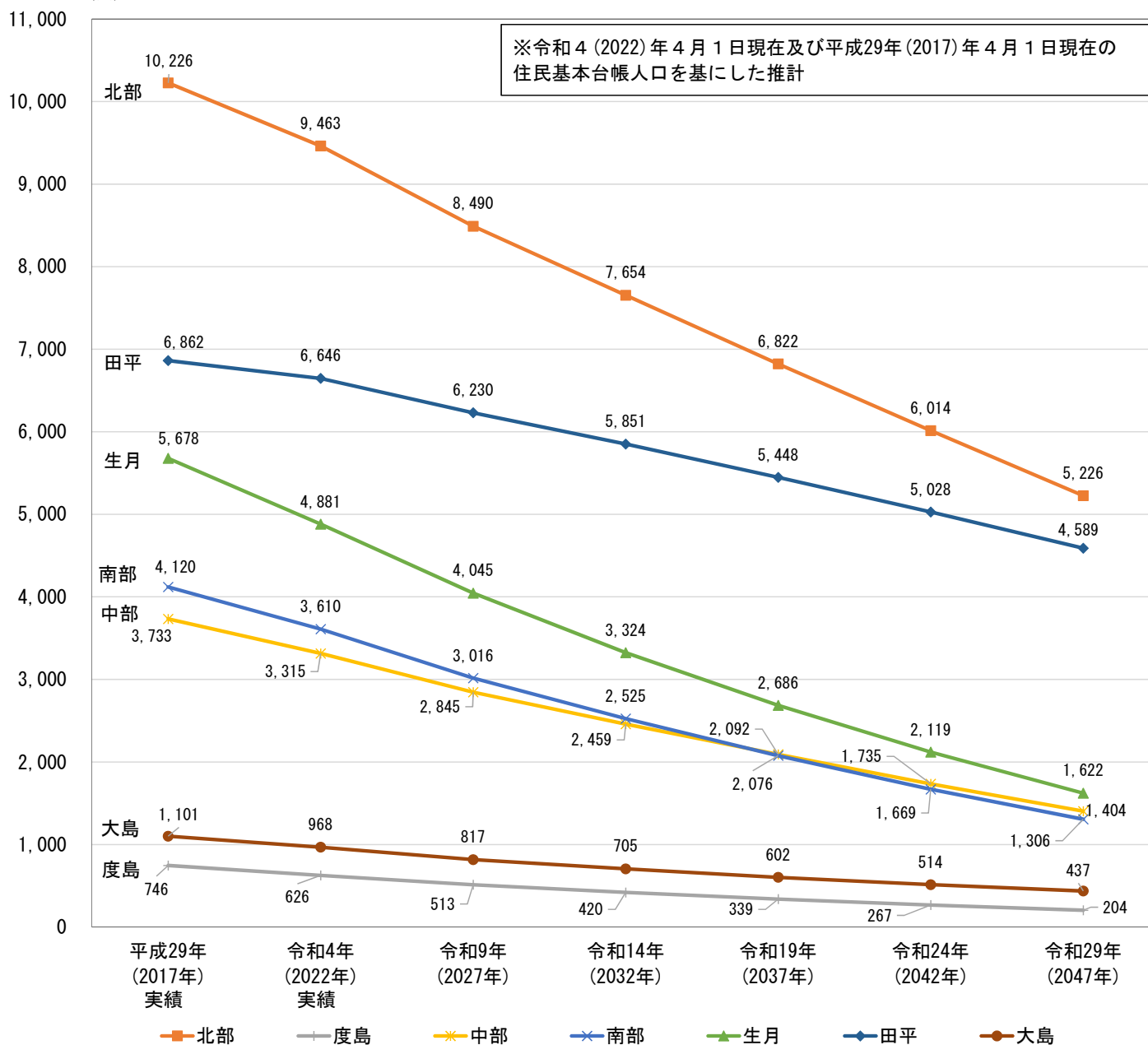
※国民健康保険データベースシステムより、国民健康保険被保険者と後期高齢者医療被保険者のデータを基に作成。

割合については、端数処理により各医療機関の合計が100とならない場合がある。

参考 第8次長崎県医療計画の患者の流出入動向（令和元年度 外来の初診料） 平戸市68.64%  
 （国のナショナルデータベースより）（令和元年度 病院の入院基本料等） 平戸市72.59%、

地区別人口の推移（住民基本台帳ベース・市独自推計）

(人)



平戸市の人口の推移（救急告示病院・診療区域別）（住民基本台帳ベース・市独自推計）

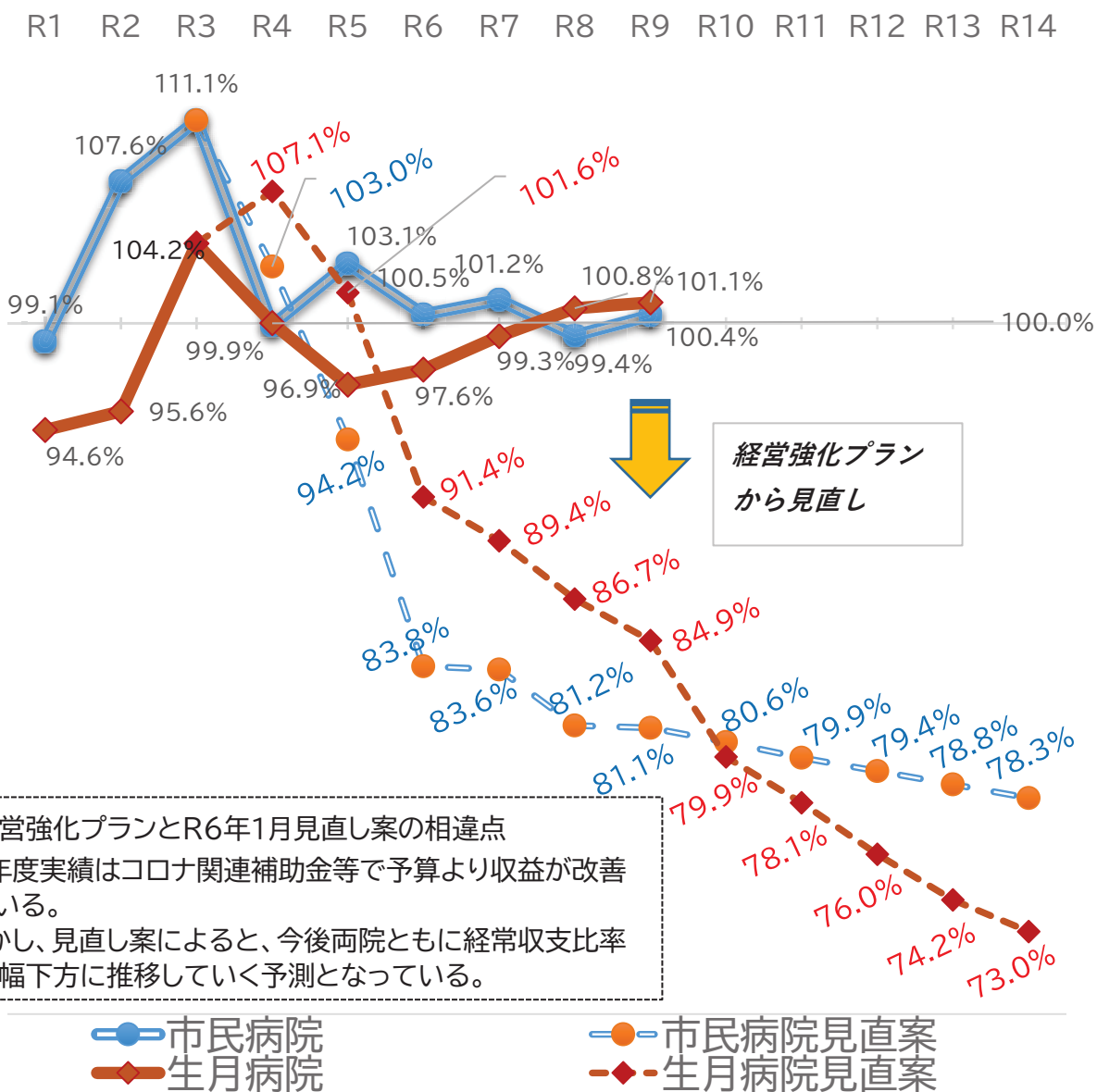
		病院数	病床数	中期				長期	
				令和4年 (2年前)	令和9年 (3年後)	令和14年 (8年後)	令和19年 (13年後)	令和24年 (18年後)	令和29年 (23年後)
平戸市合計		6	539	29,509	25,956	22,938	20,065	17,346	14,788
25	北部・大島・度島地区	2	163	11,057	9,820	8,779	7,763	6,795	5,867
	田平地区	2	237	6,646	6,230	5,851	5,448	5,028	4,589
	生月地区	1	52	4,881	4,045	3,324	2,686	2,119	1,622
	中部・南部地区	1	87	6,925	5,861	4,984	4,168	3,404	2,710

(注) 田平地区の病院・病床数からは平戸愛恵病院を除いている

# 平戸市立病院の経営状況について

令和5年2月に平戸市立病院経営強化プランが策定され、5年間の経営計画として設定された。策定から約1年が経過したが、以下の状況等、経営環境に大きな変化が生じており、概算での見直し案を策定した。

## 経常収支比率推移 見込み



プラン見直しによる R 9 年度 経常収支影響額	千円	市民病院	生月病院
①人口減少に伴う患者減による医業収益の減少		▲ 196,657	▲ 79,171
②人件費の高騰…R5人勸及びR6年度から会計年度任用職員への勤勉手当支給、退職手当負担金増等による医業費用増加		▲ 111,664	▲ 49,933
③その他費用		▲ 30,596	10,776
収支影響額 合計		▲ 338,917	▲ 118,328

公立病院経営形態の類型整理 (厚労省「新公立病院改革ガイドラインにおける経営形態の見直し」等を編集)

形態定義	定義	効果	留意点
(1)地方公営企業法の全部適用	地方公営企業法第2条第3項の規定により、病院事業に対し、財務規定等のみならず、同法の規定の全部を適用するもの。	事業管理者に対し、人事・予算等に係る権限が付与され、より自律的な経営が可能となることが期待される。	地方公営企業法の全部適用については、比較的取り組みやすい反面、経営の自由度拡大の範囲は、地方独立行政法人化に比べて限定的であり、また、制度運用上、事業管理者の実質的な権限と責任の明確化を図らなければ、民間的経営手法の導入が不徹底に終わる可能性がある。
(2)指定管理者制度の導入	地方自治法第244条の2第3項の規定により、法人その他の団体であつて当該普通地方公共団体が指定するものに、公の施設の管理を行わせる制度。	民間の医療法人等(日本赤十字社等の公的医療機関、大学病院、社会医療法人等を含む。)を指定管理者として指定することで、民間的な経営手法の導入が期待されるもの。	本制度の導入効果を上げるためには、①適切な指定管理者の選定に特に配慮すること、②提供されるべき医療の内容、委託料の水準等、指定管理者に係わる諸条件について事前に十分に協議し相互に確認必要、③病院施設の適正な管理が確保されるよう、地方公共団体においても事業報告書徴取、実地調査等の実態を把握し、指示を行うこと等が必要。
形態定義	定義	効果	留意点
(3)地方独立行政法人化(非公務員型)	地方独立行政法人法の規定に基づき、地方独立行政法人を設立し、経営を譲渡するもの。	地方公共団体と別の法人格を有する経営主体に経営が委ねられることにより、地方公共団体が直営で事業を実施する場合に比べ、例えば予算・財務・契約、職員定数・人事などの面でより自律的・弾力的な経営が可能となり、権限と責任の明確化に資することが期待される。	設立団体からの職員派遣は段階的に縮減を図る等、実質的な自律性の確保に配慮することが適当。実際に地方独立行政法人化した病院において、人事面・財務面での自律性が向上し、経営上の効果を上げているケースが多い。なお、現在一部事務組合方式により設置されている病院で、構成団体間の意見集約と事業体としての意思決定の迅速・的確性の確保に課題を有している場合にも、地方独立行政法人方式への移行について積極的に検討すべき。
(4)民間譲渡	地域の医療事情から見て公立病院を民間の医療法人等に譲渡し、その経営に委ねることが望ましい地域にあっては、これを検討の対象とすべき。公立病院が担っている医療は採算確保に困難性を伴うものを含むのが一般的であり、こうした医療の提供が引き続き必要な場合には、民間譲渡に当たり相当期間の医療提供の継続を求めると、地域医療の確保の面から譲渡条件等について譲渡先との十分な協議が必要である。		
形態定義	定義	効果	留意点
(5)事業形態の見直し	地域医療構想においては、構想区域における医療需要や病床の機能区分ごとの将来の病床数の必要量が示されることになる。これに加え、介護・福祉サービスの需要動向を十分検証することにより、必要な場合、診療所、老人保健施設など病院事業からの転換を図ることも含め事業形態自体も幅広く見直しの対象とすべきである。		
(6)地域医療連携推進法人制度	「地域医療連携推進法人制度」医療機関相互間の機能分担及び業務の連携を推進し、地域医療構想を達成するための一つの選択肢としての、新たな法人の認定制度 ・複数の医療機関等が法人に参画することにより、競争よりも協調を進め、地域において質が高く効率的な医療提供体制を確保		

## 長崎県内公立病院の経営形態

令和6年3月現在

区 分	設置者	経営形態	その他
長崎みなとメディカルセンター	長崎市	地方独立行政法人	
佐世保市総合医療センター	佐世保市	地方独立行政法人	
北松中央病院	佐世保市	地方独立行政法人	
市立大村病院	大村市	指定管理者	
平戸市民病院	平戸市	直営	
平戸市立生月病院	平戸市	直営	
公立小浜温泉病院	雲仙・南島原保健組合	指定管理者	
五島中央病院	病院企業団	直営	
富江病院	病院企業団	直営	
上五島病院	病院企業団	直営	
上対馬病院	病院企業団	直営	
精神医療センター	病院企業団	直営	
島原病院	病院企業団	直営	
壱岐病院	病院企業団	直営	
対馬病院	病院企業団	直営	

### 【地方独立行政法人】

市が法人格を有する団体を設置 ⇒ 法人理事長が病院運営の権限を有する  
 開設者 市長  
 運営責任者 理事長（市長が任命（地独法第14条）のうえ議会が承認する）

### 【指定管理者制度】

民間の医療法人等に管理運営を行わせる ⇒ 指定管理者が病院運営の権限を有する  
 開設者 市長  
 運営責任者 指定管理者  
 公設民営方式