

接種証明書をスマートフォンアプリで発行できます



新型コロナワクチン接種証明書

(英語名：COVID-19 Vaccination Certificate)

- 2021年12月20日からApp Store及びGoogle Playで公開されています。
- 日本政府公式の新型コロナワクチン接種証明書アプリです。
- 日本国内用、海外用の接種証明書をアプリで発行できます。

デジタル庁
Digital Agency



利用手順 1

こちらをご用意ください

スマートフォン

- マイナンバーカードが読み取れる端末
(NFC Type B 対応端末)
- iOS 13.7以上
- Android OS 8.0以上

そのほか必要なもの

- マイナンバーカードと暗証番号4桁
(カード受取の際に設定した券面入力補助用の暗証番号)
- (海外用のみ) パスポート

利用手順 2

スマホでアプリをインストール

こちらの二次元コードからダウンロード



App Store (iOS)



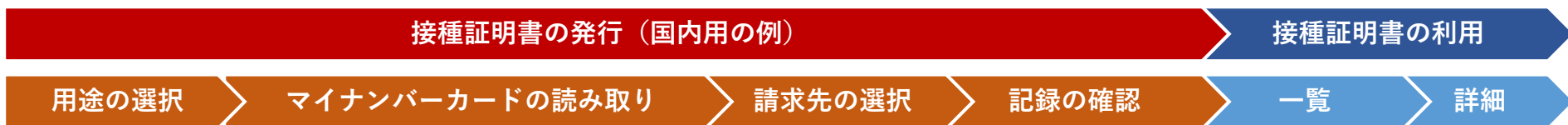
Google Play (Android)

アプリの情報については、
デジタル庁のウェブサイト
でご案内しています


<https://www.digital.go.jp/policies/posts/vaccinercert>



新型コロナウイルスワクチン接種証明書アプリの利用の流れ




日本国内用か海外用のどちらを発行するか選択します。



マイナンバーカードを受け取った際に設定した4桁の暗証番号を入力します。
3回間違えるとロックされるのでご注意ください。



スマートフォンにマイナンバーカードをぴったりと密着させて読み取ります。
機種によって、密着させる場所が違うのでご注意ください。



接種時に住民票のある市区町村を選択してください。
1回目と2回目の接種を行う間には、それぞれの市区町村が発行します。



内容が正しいかご確認ください。
実際の接種と内容が異なる場合は、市区町村の窓口までお問い合わせください。



一度発行すれば、アプリを起動するだけでいつでもどこでも接種証明書を表示できます。

